標準／耐塩共用仕様

防振架台仕様書

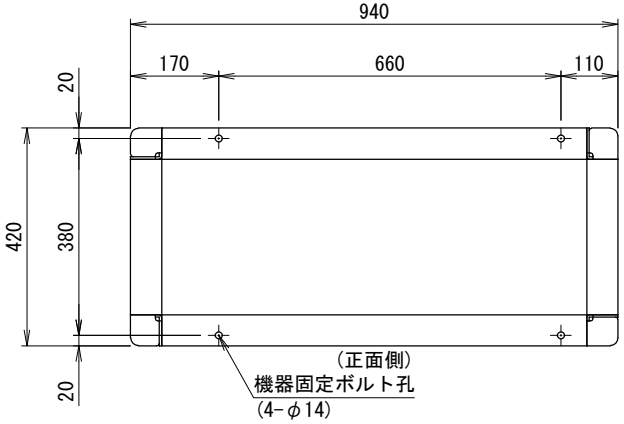

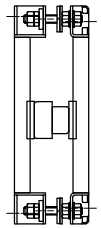

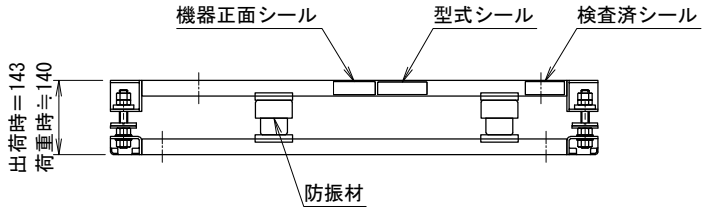

型式	
機器	
機器質量	
現場名	
系統名	
架台質量	20 kg
防振材 NS250-45	6 個
上ベース □60x30xt2.3 下ベース □60x30xt2.3	
耐震ストッパーボルト M16	4 本
耐震基準	2.0 G
表面処理	溶融亜鉛めっき 2種・HDZ40

＜付属品＞

機器固定ボルト M10x70L （平W,角W,NTx2付）	溶融亜鉛めっき 4 組

＜備考＞

〈アンカー寸法図〉 SCALE= 1:10

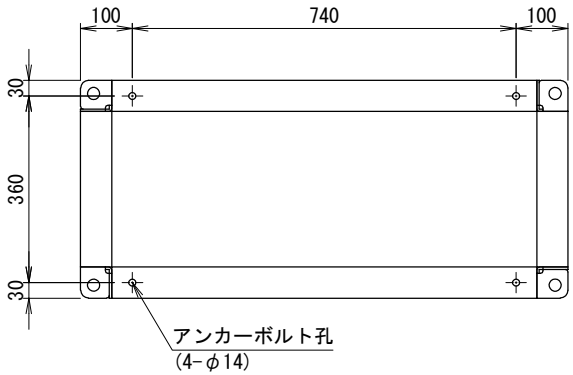

〈アンカー〉(参考)
接着系アンカー(M10)
有効埋込：80mm以上

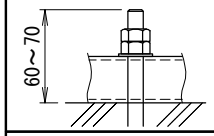

〈ストッパー〉

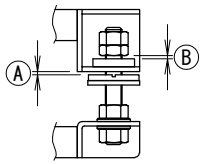

〈注記〉
1. 架台の据え付け
   下ベース全面で水平面に設置してください。
   機器の設置方向は上図を参照ください。
2. アンカーボルトは含まれておりません。
   先様にてご用意ください。
3. 防振材の初期配置は理論上のものです。
   状況に応じてレベル調整をお願い致します。
   レベル調整は防振材の移動で行います。
4. ストッパーの調整
   機器設置後に左図 Ⓐ Ⓑ 共に1～2mm程度
   隙間を開けてください。
5. 本書中の規格値は相当仕様です。
6. 品質改善のため製品の仕様は予告無く変更する
   場合があります。

番号	日付	改訂記事

発行日	承認	設計	作図
'17.05.12	加納	内野	内野

ネミー株式会社

図番 １－ＮＡＬ０５１

A3 SCALE= 1:10