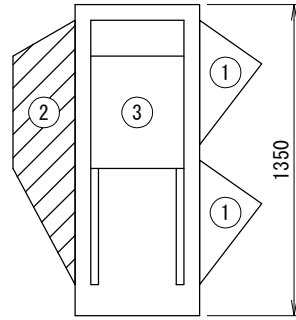
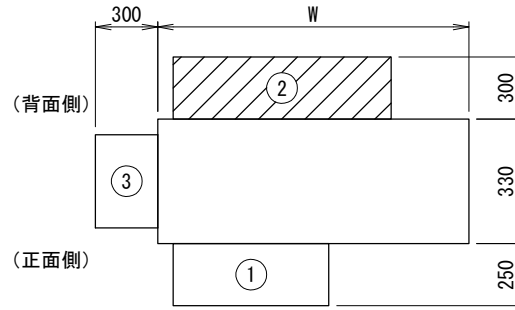


<防雪フード配置寸法図>
 (斜線):本書対象防雪フード



左側面図

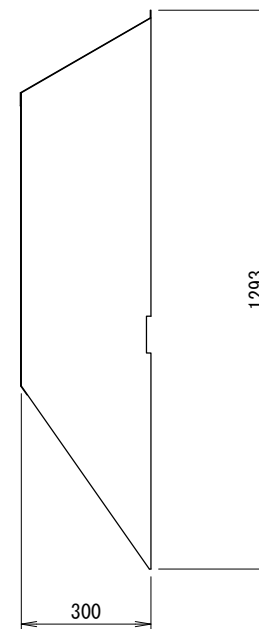
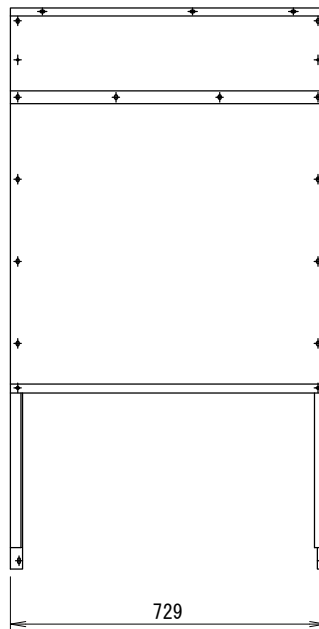
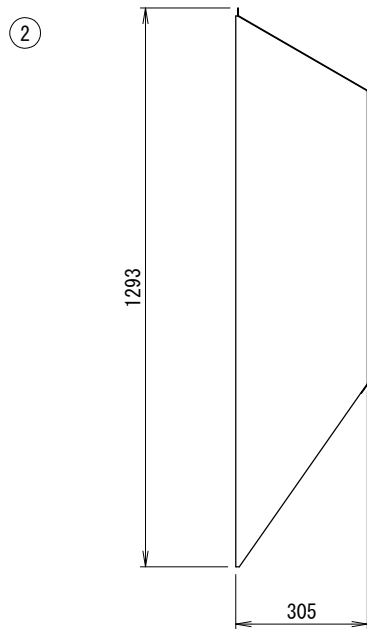


上面図

※W寸法は適用機種により異なりますので事前にご確認願います。
 (代表)MPUZ-HRP112HA5の時、W=950
 MHP-HW140HA-F1の時、W=1020

設置の際、サービススペースとの兼ね合いをご確認下さい。

<防雪フード外形寸法図:背面吸込口>



<注記>

1. 以下の設計基準を厳守して製品を使用下さい。
 地表面粗度区分: II, 設計基準風速:40m/s, 設計水平震度:2.0G, GL~製品頂点までの高さ:40m以下

2. 建物屋上設置の際、建築基準法施行令第82条の5により、国土交通省告示平12建告第1458号における屋根周辺部(※)への設置は不可となります。
 ※平面の短辺長さとして屋根高さの2倍の内いずれか小さな数値の10%の範囲(30mを超えるときは3mとする)。

防雪フード仕様書

| | |
|---------|----------------|
| 型式 | △3 |
| 機器 | |
| 機器質量 | |
| 現場名 | |
| 系統名 | |
| 仕様 | |
| 材質 | SUS304 t1.0 |
| 製品質量 | ②:約12.5(kg) |
| 表面処理 | 脱脂処理 |
| 付属品 | |
| エスタイトネジ | M5 |
| ドリルネジ | φ5 |
| その他 | |
| 現地組立式 | |

| | | |
|---|----------|---------|
| | 製品製造番号 | 取付要領書番号 |
| ① | | |
| ② | MIT-0087 | 2MD104 |
| ③ | | |

| | | |
|----|-----------|------|
| 番号 | 日付 | 改訂記事 |
| △2 | '17.07.14 | 図枠貼替 |
| △3 | '21.01.12 | 型式削除 |
| | | |
| | | |

| | | | |
|-----------|----|----|----|
| 承認日 | 承認 | 設計 | 作図 |
| '09.03.27 | 道赫 | 林 | 小泉 |

ネミー株式会社

| | |
|----|--------------|
| 図番 | 2-MDA200B-E1 |
|----|--------------|