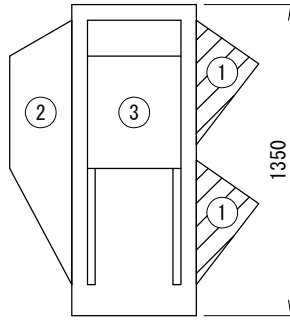
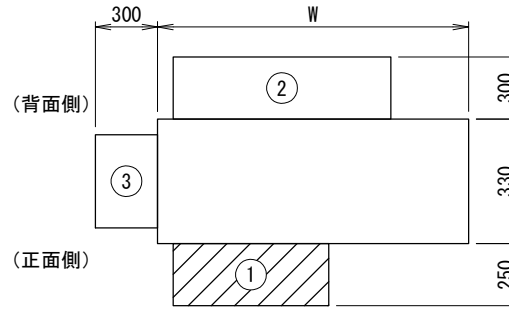


<防雪フード配置寸法図>
 (斜線:本書対象防雪フード)



左側面図



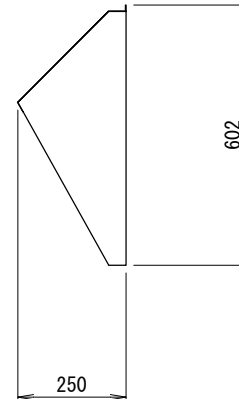
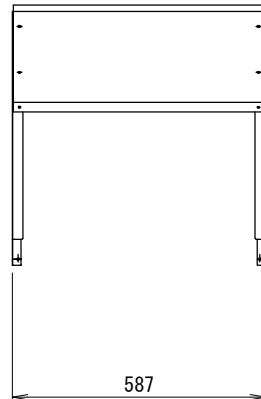
上面図

※W寸法は適用機種により異なりますので事前にご確認願います。
 (代表)MPUZ-HRP112HA5の時、W=950
 MHP-HW140HA-F1の時、W=1020

設置の際、サービススペースとの兼ね合いをご確認下さい。

<防雪フード外形寸法図:吹出口>

①



<注記>

1. 以下の設計基準を厳守して製品を使用下さい。
 地表面粗度区分: II, 設計基準風速:40m/s, 設計水平震度:2.0G, GL~製品頂点までの高さ:40m以下

2. 建物屋上設置の際、建築基準法施行令第82条の5により、国土交通省告示平12建告第1458号における屋根周辺部(※)への設置は不可となります。
 ※平面の短辺長さと屋根高さの2倍の内いずれか小さな数値の10%の範囲(30mを超えるときは3mとする)。

防雪フード仕様書

型式	△3		
機器			
機器質量			
現場名			
系統名			
仕様			
材質	SUS304 t1.0		
製品質量	①:約4(kg)x2		
表面処理	脱脂処理		
付属品			
エラストネジ	M5		
その他	現地組立式		
	製品製造番号	取付要領書番号	
①	MIT-0084	2MD99	
②			
③			
番号	日付	改訂記事	
△2	'17.07.14	図枠貼替	
△3	'21.01.12	型式削除	
承認日	承認	設計	作図
'09.03.27	道赫	林	小泉
ネミー株式会社			
図番	2-MDA200T-E1		