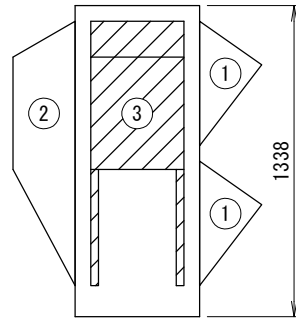
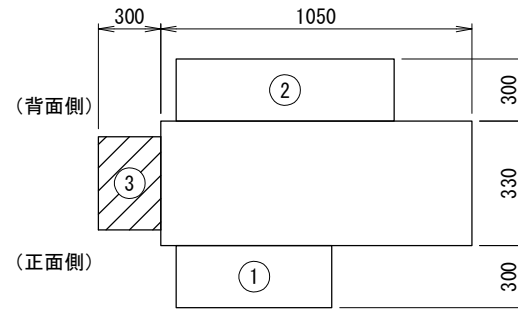


<防雪フード配置寸法図>
 (斜線:本書対象防雪フード)



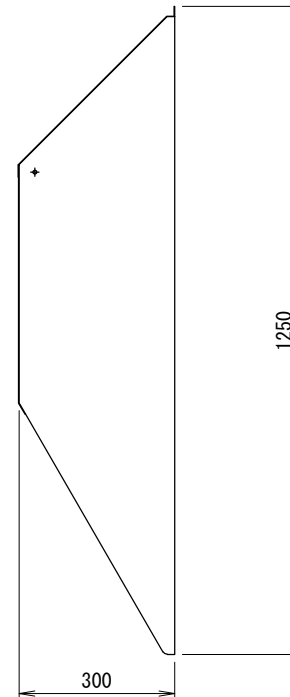
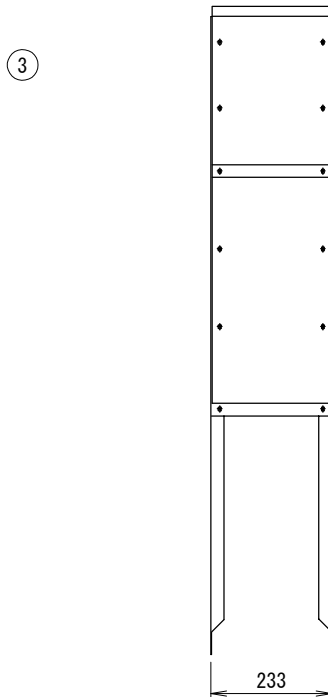
左側面図



上面図

設置の際、サービススペースとの兼ね合いをご確認下さい。

<防雪フード外形寸法図:左側面吸込口>



<注記>

1. 以下の設計基準を厳守して製品を使用下さい。
 地表面粗度区分: II, 設計基準風速: 40m/s, 設計水平震度: 2.0G, GL~製品頂点までの高さ: 40m以下

2. 建物屋上設置の際、建築基準法施行令第82条の5により、国土交通省告示平12建告第1458号における屋根周辺部(※)への設置は不可となります。
 ※平面の短辺長さと屋根高さの2倍の内いずれか小さな数値の10%の範囲(30mを超えるときは3mとする)。

防雪フード仕様書

型式	△
機器	
機器質量	
現場名	
系統名	
仕様	
材質	SUS304 t1.0
製品質量	③: 約7(kg)
表面処理	脱脂処理

付属品	
エスタイトネジ	M5
エバタイトネジ	φ5

その他	
現地組立式	

	製品製造番号	取付要領書番号
①		
②		
③	MIT-0205	2MD136

番号	日付	改訂記事
△	'17.07.14	図枠貼替
△	'21.01.12	型式削除

承認日	承認	設計	作図
'09.03.27	道赫	林	小泉

ネミー株式会社

図番	2-MDA206L-E1
----	--------------