
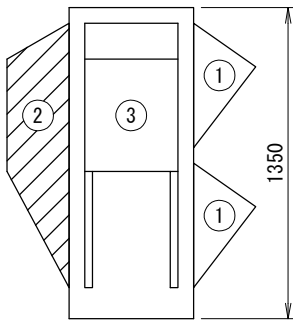
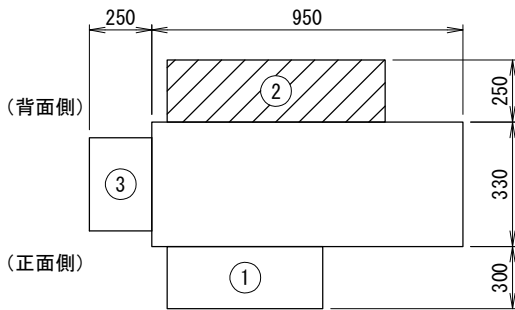


<防雪フード配置寸法図>
(:本書対象防雪フード)



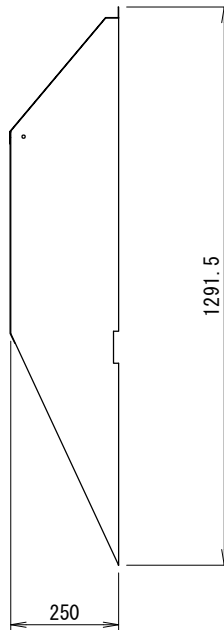

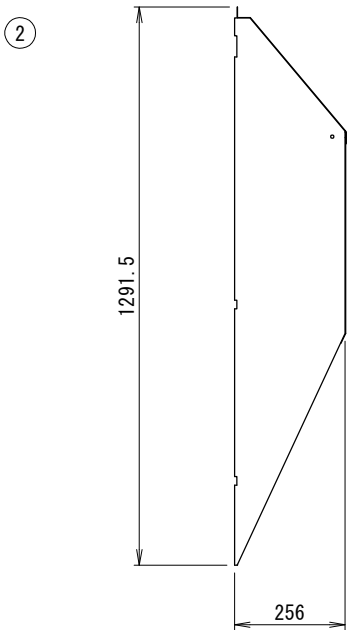
左側面図



上面図

設置の際、サービススペースとの兼ね合いをご確認下さい。


<防雪フード外形寸法図:背面吸込口>



<注記>

1. 以下の設計基準を厳守して製品を使用下さい。
地表面粗度区分: II, 設計基準風速: 40m/s, 設計水平震度: 2. 0G, GL~製品頂点までの高さ: 40m以下
2. 建物屋上設置の際、建築基準法施行令第82条の5により、国土交通省告示平12建告第1458号における屋根周辺部(※)への設置は不可となります。
※平面の短辺長さとして屋根高さの2倍の内いずれか小さな数値の10%の範囲(30mを超えるときは3mとする)。

防雪フード仕様書

型式 

機器

機器質量

現場名

系統名

仕様

材質 SUS304
t1.0

製品質量 ②: 約10 (kg)

表面処理 脱脂処理

付属品

エスタイトネジ M5

サンロックネジ M5

その他


現地組立式

	製品製造番号	取付要領書番号
①		
②	2-MDA226B-D01	2MD237
③		

番号	日付	改訂記事
	' 17. 07. 14	図枠貼替
	' 18. 02. 20	図番訂正
	' 21. 01. 12	型式削除

承認日	承認	設計	作図
' 13. 09. 03	今	澤山	三塚

ネミー株式会社

図番  2-MDA226B-E1