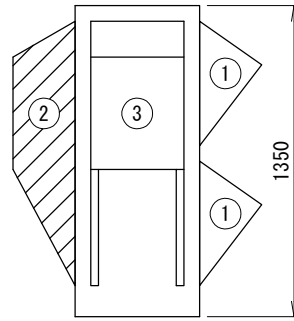
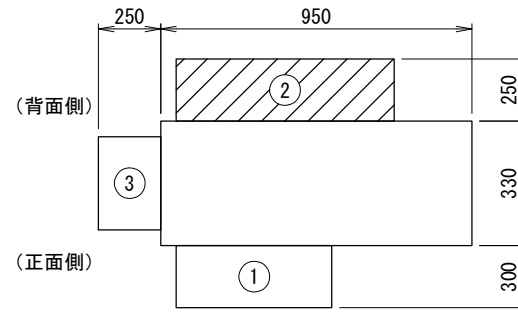


<防雪フード配置寸法図>
 (斜線):本書対象防雪フード



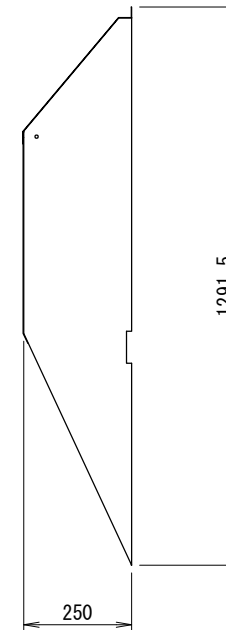

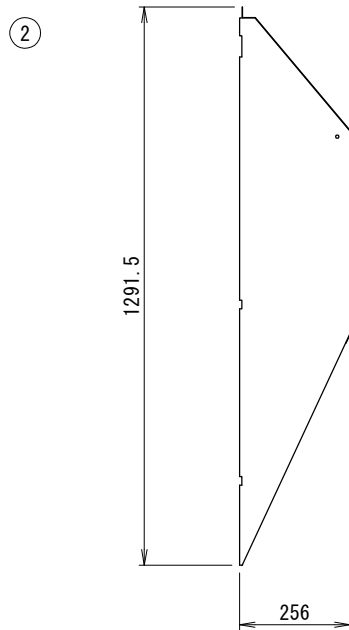
左側面図



上面図

設置の際、サービススペースとの兼ね合いをご確認下さい。

<防雪フード外形寸法図:背面吸込口>



<注記>

1. 以下の設計基準を厳守して製品を使用下さい。

地表面粗度区分: II, 設計基準風速:40m/s, 設計基準震度:2.0G, GL~製品頂点までの高さ:40m以下

2. 建物屋上設置の際、建築基準法施行令第82条の5により、国土交通省告示平12建告第1458号における屋根周辺部(※)への設置は不可となります。

※平面の短辺長さとして屋根高さの2倍の内いずれか小さな数値の10%の範囲(30mを超えるときは3mとする)。

防雪フード仕様書

型式	△
機器	
機器質量	
現場名	
系統名	
仕様	
材質	SGCC t1.0
製品質量	②:約10(kg)
表面処理	△ 焼付塗装/膜厚70μm以上 △ (塗装色:機器近似色)
適用設置地域	一般/塩害/重塩害地域
付属品	
エスタイトネジ	M5
サンロックネジ	M5
その他	
現地組立式	

	製品製造番号	取付要領書番号
①		
②	2-MDA226B-D01	2MD237
③		

番号	日付	改訂記事
△	'19.02.25	塗装色表記変更
△	'21.01.12	型式削除

承認日	承認	設計	作図
'17.07.14	加納	澤山	篠崎

ネミー株式会社

図番	2-MDA226B-K2
----	--------------