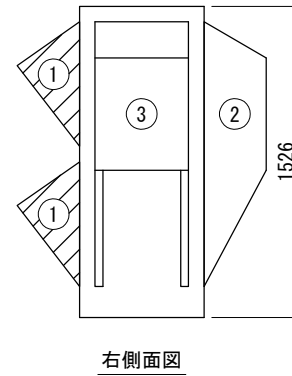
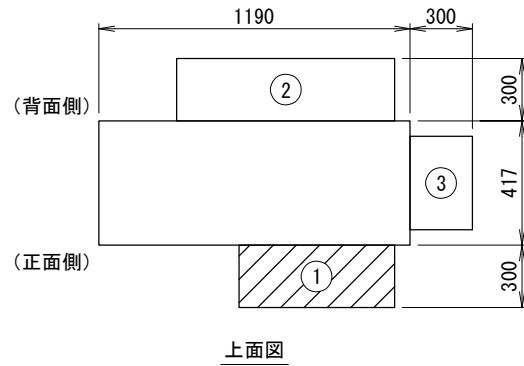


<防雪フード配置寸法図>

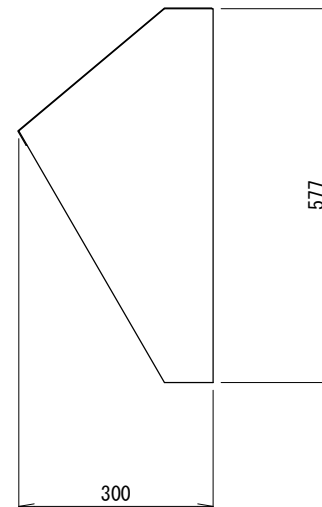
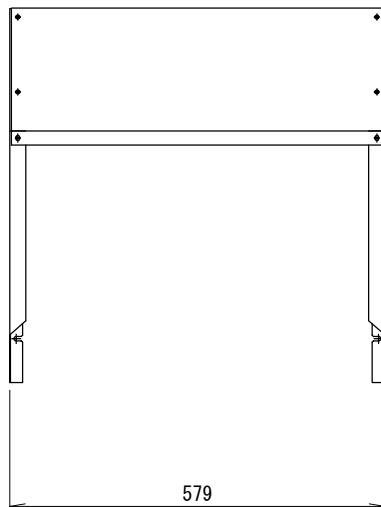
(斜線):本書対象防雪フード



設置の際、サービススペースとの兼ね合いをご確認下さい。

<防雪フード外形寸法図:吹出口>

①



<注記>

1. 以下の設計基準を厳守して製品を使用下さい。
 地表面粗度区分: II, 設計基準風速: 40m/s, 設計水平震度: 2. 0G, GL~製品頂点までの高さ: 40m以下

2. 建物屋上設置の際、建築基準法施行令第82条の5により、国土交通省告示平12建告第1458号における屋根周辺部(※)への設置は不可となります。
 ※平面の短辺長さや屋根高さの2倍の内いずれか小さな数値の10%の範囲(30mを超えるときは3mとする)。

防雪フード仕様書

型式	△		
機器			
機器質量			
現場名			
系統名			
仕様			
材質	SUS304 t1.0		
製品質量	①:約5(kg) x2		
表面処理	脱脂処理		
付属品			
タッピングネジ	φ4		
その他	現地組立式		
	製品製造番号	取付要領書番号	
①	MIT-0270	2MD210	
②			
③			
番号	日付	改訂記事	
△	'17. 07. 14	図枠貼替	
△	'21. 01. 12	型式削除	
	承認日	承認	設計
	'11. 06. 13	橋本	澤山
		作図	澤山
	ネミー株式会社		
図番	2-MDG219T-E1		