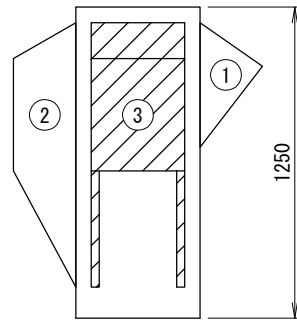
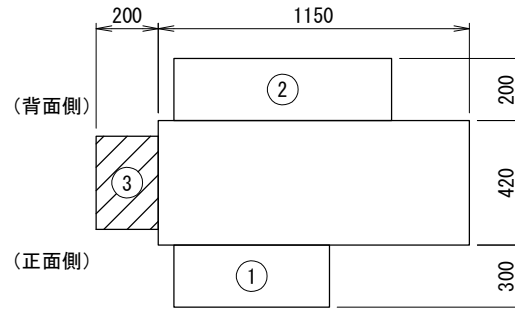


<防雪フード配置寸法図>  
 (斜線:本書対象防雪フード)



左側面図

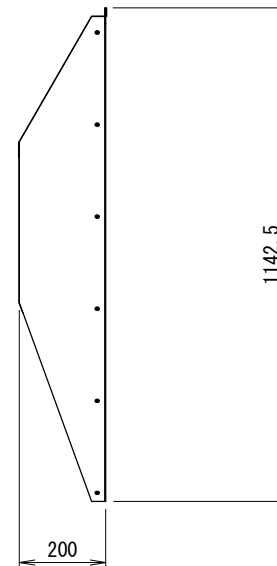
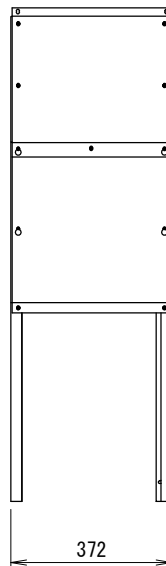


上面図

設置の際、サービススペースとの兼ね合いをご確認下さい。

<防雪フード外形寸法図:左側面吸込口>

③



<注記>

- 以下の設計基準を厳守して製品を使用下さい。  
 地表面粗度区分: II, 設計基準風速: 40m/s, 設計水平震度: 2. 0G, GL~製品頂点までの高さ: 40m以下
- 建物屋上設置の際、建築基準法施行令第82条の5により、国土交通省告示平12建告第1458号における屋根周辺部(※)への設置は不可となります。  
 ※平面の短辺長さとして屋根高さの2倍の内いづれか小さな数値の10%の範囲(30mを超えるときは3mとする)。

3. 本製品を用いることによる室外機側の影響(アンカー部強度等)を事前に御確認願います。

## 防雪フード仕様書

型式	△		
機器			
機器質量			
現場名			
系統名			
仕様			
材質	SGCC	t1.0	
製品質量	③:約6.5(kg)		
表面処理	焼付塗装/膜厚70μm以上	△(塗装色:機器近似色)	
適用設置地域	一般/塩害/重塩害地域		
付属品	エスタイトネジ M5		
その他	現地組立式		
	製品製造番号	取付要領書番号	
①			
②			
③	2-MDG220L-D01	2MD256	
番号	日付	改訂記事	
△	'19.02.25	塗装色表記変更	
△	'21.01.12	型式削除	
	承認日	承認	設計
	'18.07.09	加納	澤山
		作図	鈴木
ネミー株式会社			
図番	2-MDG220L-K2		