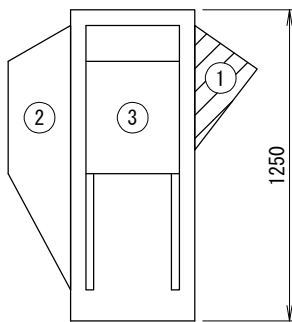
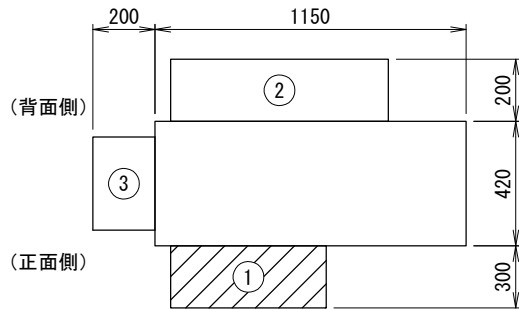


<防雪フード配置寸法図>  
 (斜線:本書対象防雪フード)



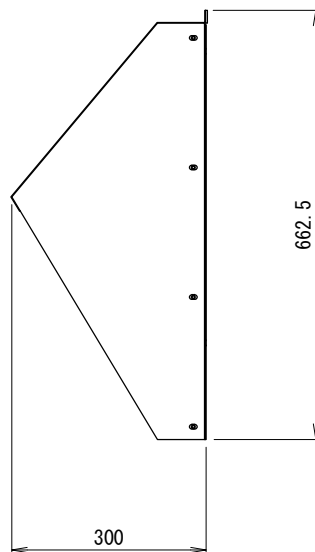
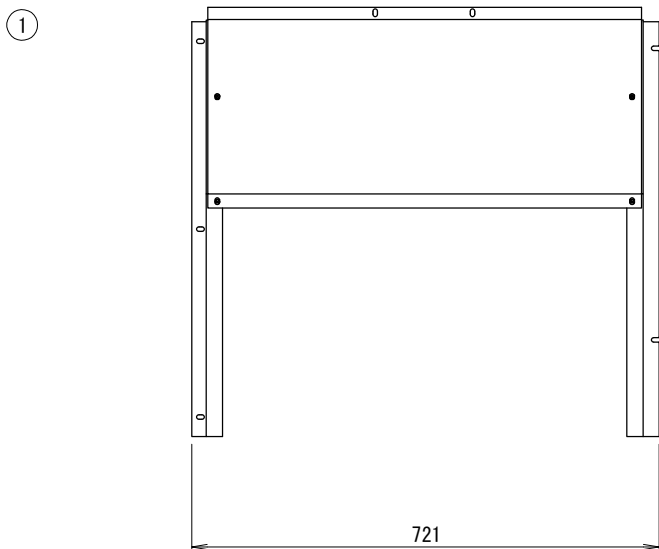
左側面図



上面図

設置の際、サービススペースとの兼ね合いをご確認下さい。

<防雪フード外形寸法図:吹出口>



<注記>

- 以下の設計基準を厳守して製品を使用下さい。  
 地表面粗度区分: II, 設計基準風速: 40m/s, 設計水平震度: 2. 0G, GL~製品頂点までの高さ: 40m以下
- 建物屋上設置の際、建築基準法施行令第82条の5により、国土交通省告示平12建告第1458号における屋根周辺部(※)への設置は不可となります。  
 ※平面の短辺長さとして屋根高さの2倍の内いづれか小さな数値の10%の範囲(30mを超えるときは3mとする)。

3. 本製品を用いることによる室外機側の影響(アンカー一部強度等)を事前に御確認願います。

防雪フード仕様書

型式	△
機器	
機器質量	
現場名	
系統名	
仕様	
材質	SUS304 t1.0
製品質量	①:約5.5(kg)
表面処理	脱脂処理

付属品	
エラストネジ	M5

その他	
現地組立式	

	製品製造番号	取付要領書番号
①	2-MDG220T-D01	2MD254
②		
③		

番号	日付	改訂記事
△	' 21. 01. 12	型式削除

承認日	承認	設計	作図
' 18. 07. 09	加納	澤山	鈴木

ネミー株式会社

図番	2-MDG220T-E1
----	--------------