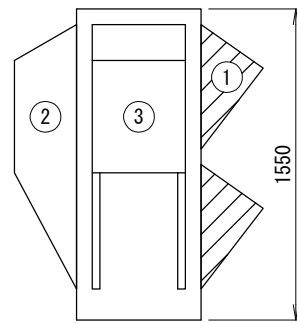
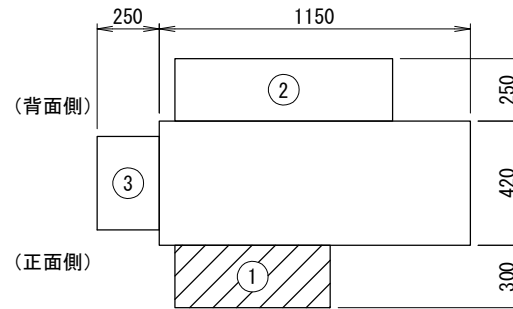


<防雪フード配置寸法図>

(斜線):本書対象防雪フード



左側面図

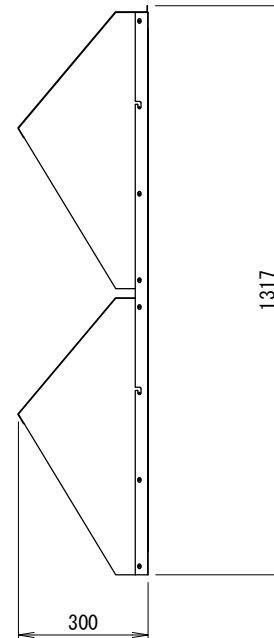
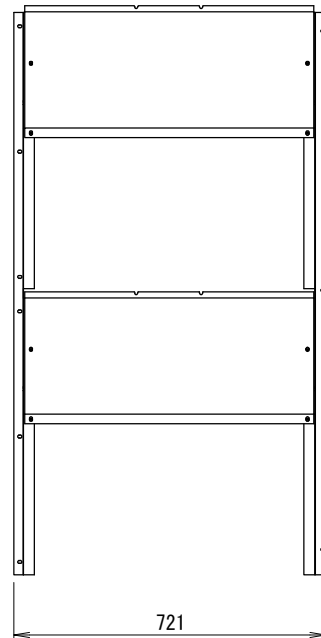


上面図

設置の際、サービススペースとの兼ね合いを確認してください。

<防雪フード外形寸法図:吹出口>

①



<注記>

- 1. 以下の設計基準を厳守して製品を使用してください。
地表面粗度区分: II, 設計基準風速:40m/s, 設計水平震度:2.0G, GL~製品頂点までの高さ:40m以下
- 2. 建物屋上設置の際、建築基準法施行令第82条の5により、国土交通省告示平12建告第1458号における屋根周辺部(※)への設置は不可となります。
※平面の短辺長さとして屋根高さの2倍の内いづれか小さな数値の10%の範囲(30mを超えるときは3mとする)。

3. 本製品を用いることによる室外機側の影響(アンカー部強度等)を事前に確認してください。

防雪フード仕様書

型式	△		
機器			
機器質量			
現場名			
系統名			
仕様			
材質	SUS304 t1.0		
製品質量	①:約11(kg)		
表面処理	脱脂処理		
適用設置地域	一般/塩害地域		
付属品			
ESTAイトネジ	M5		
その他	現地組立式		
	製品製造番号	取付要領書番号	
①	2-MDG221T-D01	2MD257	
②			
③			
番号	日付	改訂記事	
△	'21.01.12	型式削除	
	承認日	承認	設計
	'19.01.22	澤山	篠崎
			作図
			田村
ネミー株式会社			
図番	2-MDG221T-E1		