＜防雪フード配置寸法図＞
（▨:本書対象防雪フード）

△1 ※W寸法は適用機種により異なりますので事前にご確認願います。
（代表）OCU-NS500FSの時、W=1142
OCU-NS800FSの時、W=1350

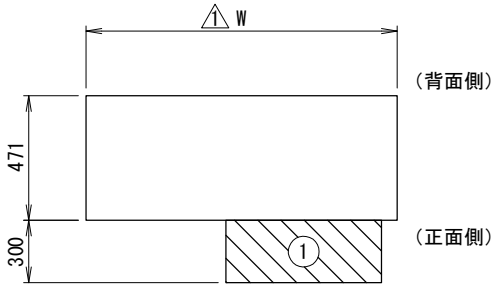

上面図

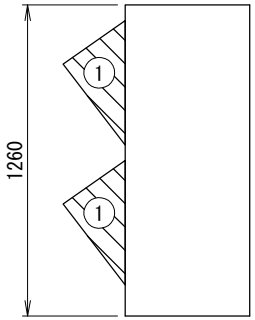

右側面図

設置の際、サービススペースとの兼ね合いをご確認下さい。

＜防雪フード外形寸法図:吹出口＞

①

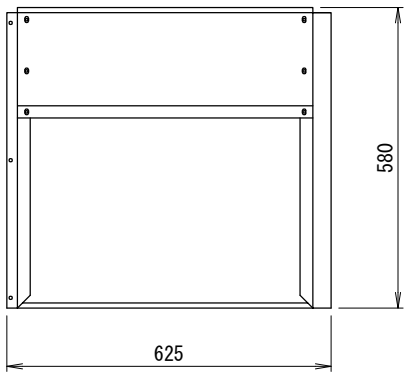

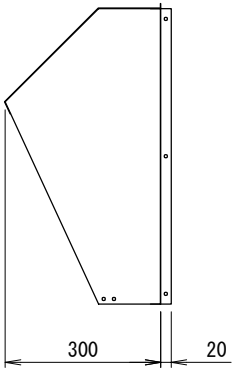

＜注記＞
1. 以下の設計基準を厳守して製品を使用下さい。
設計基準風速:40m/s, 設計水平震度:2.0G, GL～製品頂点までの高さ:40m以下

2. 建物屋上設置の際、建築基準法施行令第82条の5により、国土交通省告示平12建告第1458号における屋根周辺部(※)への設置は不可となります。
※平面の短辺長さと屋根高さの2倍の内いずれか小さな数値の10%の範囲(30mを超えるときは3mとする)。

防雪フード仕様書

型式	
機器	
機器質量	
現場名	
系統名	

仕様

材質	SUS304 t1.0
製品質量	①:約5(kg)x2
表面処理	脱脂処理
適用設置地域	一般/塩害地域

付属品

エスタイトネジ	M5
ドリルネジ	φ5

その他

現地組立式

	製品製造番号	取付要領書番号
①	SAN-07010	2SY112

番号	日付	改訂記事
△1	'18.06.05	機種別機器外形情報追記

承認日	承認	設計	作図
'17.04.05	澤山	道躰	山崎

ネミー株式会社

図番 2-SYG055T-E1

A3 SCALE= 1:10

製品仕様は改良の為、予告無く変更する場合があります。