
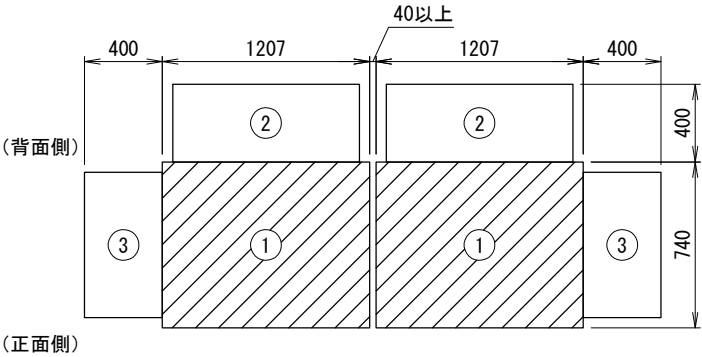
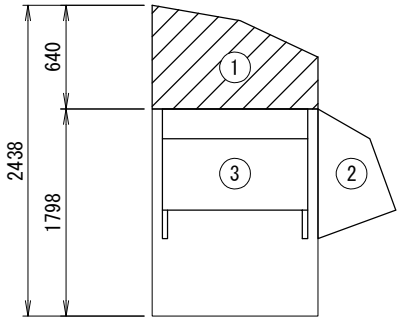


<防雪フード配置寸法図>  
(:本書対象防雪フード)



上面図

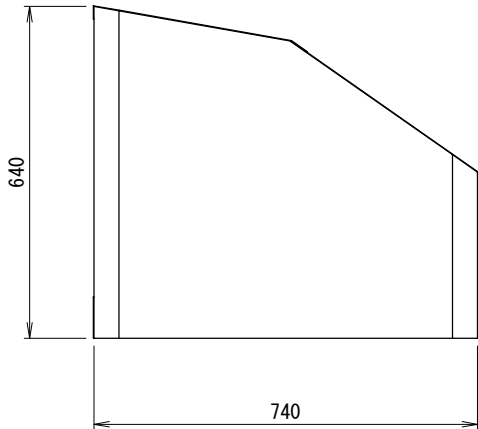
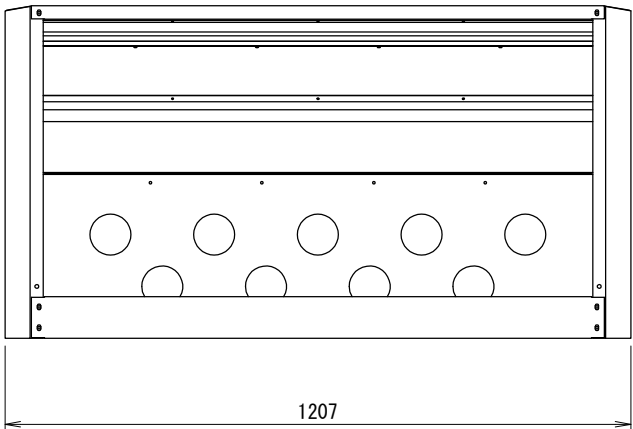


右側面図

設置の際、サービススペースとの兼ね合いをご確認下さい。

<防雪フード外形寸法図:吹出口>

①



<注記>

- 以下の設計基準を厳守して製品を使用下さい。  
地表面粗度区分:Ⅱ,設計基準風速:40m/s,設計水平震度:2.0G,GL~製品頂点までの高さ:40m以下
- 建物屋上設置の際、建築基準法施行令第82条の5により、国土交通省告示平12建告第1458号における屋根周辺部(※)への設置は不可となります。  
※平面の短辺長さとし屋根高さの2倍の内いずれか小さな数値の10%の範囲(30mを超えときは3mとする)。

- 防雪フードは強風が吹き込まないよう設置して下さい。また、飛散対策としてワイヤー固定(先様御手配もしくは別売品)の併用を推奨致します。
- 本製品を用いることによる室外機側の影響(アンカー部強度等)を事前に確認してください。

## 防雪フード仕様書

型式			
機器			
機器質量			
現場名			
系統名			
仕様			
材質	SUS304 t1.0		
製品質量	①:約23(kg)x2		
表面処理	脱脂処理		
付属品			
エスタイトネジ	M5		
エバタイトネジ	φ5		
その他	現地組立式		
	製品製造番号	取付要領書番号	
①	2A-MDB002T-D01	2MD296	
②			
③			
番号	日付	改訂記事	
承認日	承認	設計	作図
' 24. 10. 25	篠崎	井手中	高橋
ネミー株式会社			
図番	2A-MDB005T-S		