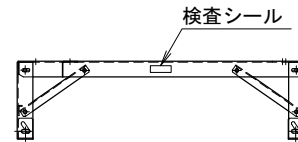
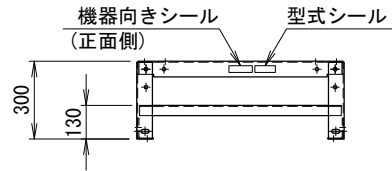
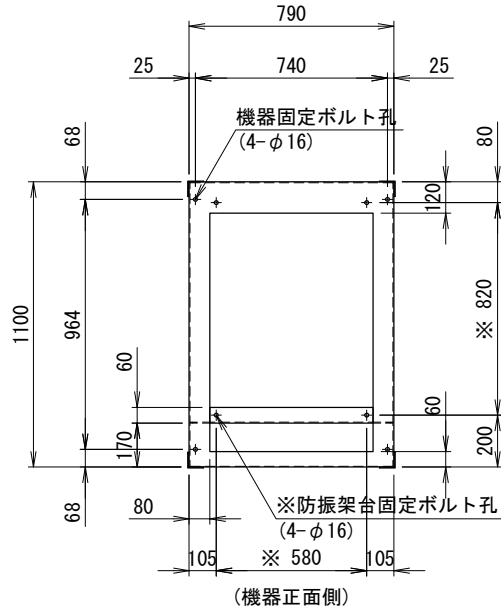


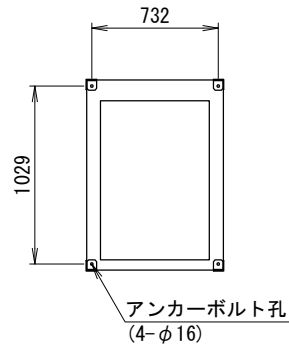
機器据付孔：A	機器本体・防振架台共用
配管：前・下取り出し共用	適用防振架台
	1-NAB152(#E2)

高置BH架台仕様書

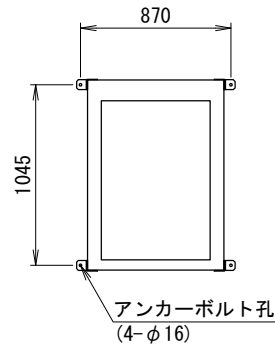


型式	
機器	
現場名	
系統名	
架台質量	23 kg
主材	t3.2 SS400
表面処理	溶融亜鉛めっき 2種・HDZ45
適用地域	標準・塩害・重塩害地域
耐震基準	2.0 G
＜付属品＞	
機器固定ボルト	溶融亜鉛めっき M12x40L (平Wx2, NTx2付) 4組
防振架台固定ボルト	溶融亜鉛めっき M12x70L (平W, 角W, NTx2付) 4組
＜備考＞	
1. 架台の据付	底面全体で水平面に設置してください。
2. アンカーボルトは含まれておりません。	先様にてご用意ください。
3. 本書中の規格値は相当仕様です。	
4. 品質改善のため製品の仕様は予告無く変更する場合があります。	

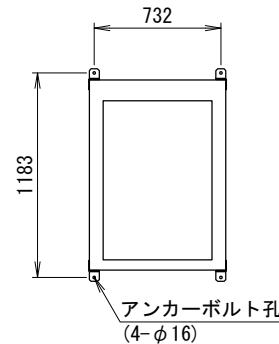
＜アンカー寸法図＞ SCALE = 1:30
アンカー金具取付 (A)



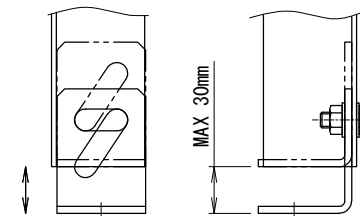
アンカー金具取付 (B)



アンカー金具取付 (C)



＜レベル調整＞
アンカー金具を上下にスライドさせてレベルを調整します。
架台全体の嵩上げには使用しないでください。
アンカーボルト参考
接着系アンカー : M12
有効埋め込み深さ : 90mm以上



番号	日付	改訂記事

発行日	承認	設計	作図
'18.12.06	内野	小西	小西

ネミー株式会社

図番 3-NAR041#B1-3