

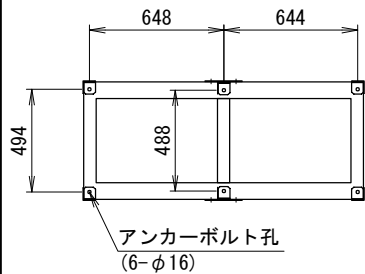
機器本体・防振架台共用
適用防振架台
1-NAL039
1-NAL056
1-NAL064

## 高置BH架台仕様書

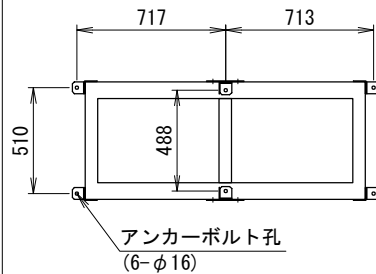
型式	
機器	
現場名	
系統名	
架台質量	25 kg
主材	t3.2 SS400
表面処理	溶融亜鉛めっき 2種・HDZ40
適用地域	標準・塩害地域
耐震基準	2.0 G
<付属品>	
機器固定ボルト	溶融亜鉛めっき M10x40L (平Wx2, NTx2付) 6組
防振架台固定ボルト	溶融亜鉛めっき M10x60L (平W, 角W, NTx2付) 4組

- <備考>
- 架台の据付  
底面全体で水平面に設置してください。
  - アンカーボルトは含まれておりません。  
先様にてご用意ください。
  - 本書中の規格値は相当仕様です。
  - 品質改善のため製品の仕様は予告無く変更する場合があります。

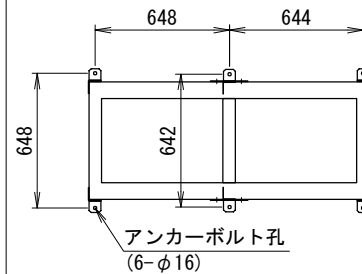
<アンカー寸法図> SCALE= 1:25  
アンカー金具取付 (A)



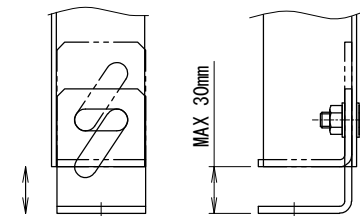
アンカー金具取付 (B)



アンカー金具取付 (C)



<レベル調整>  
アンカー金具を上下にスライドさせて  
レベルを調整します。  
架台全体の嵩上げには使用しないで  
ください。  
アンカーボルト参考  
接着系アンカー : M12  
有効埋め込み深さ : 90mm以上



番号	日付	改訂記事

発行日	承認	設計	作図
'19.06.19	加納	内野	内野

ネミー株式会社

図番 3-NAR048#B1-3