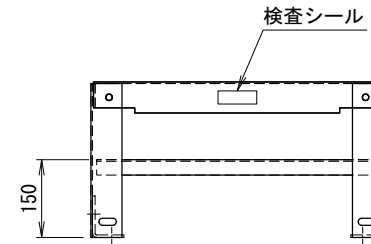
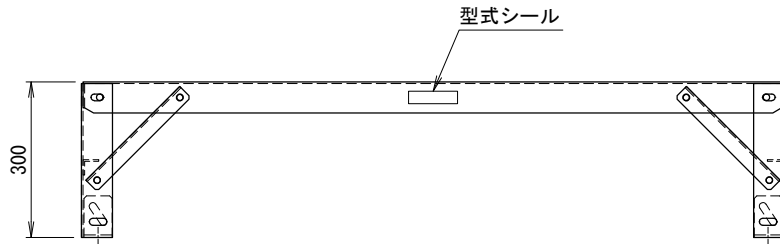
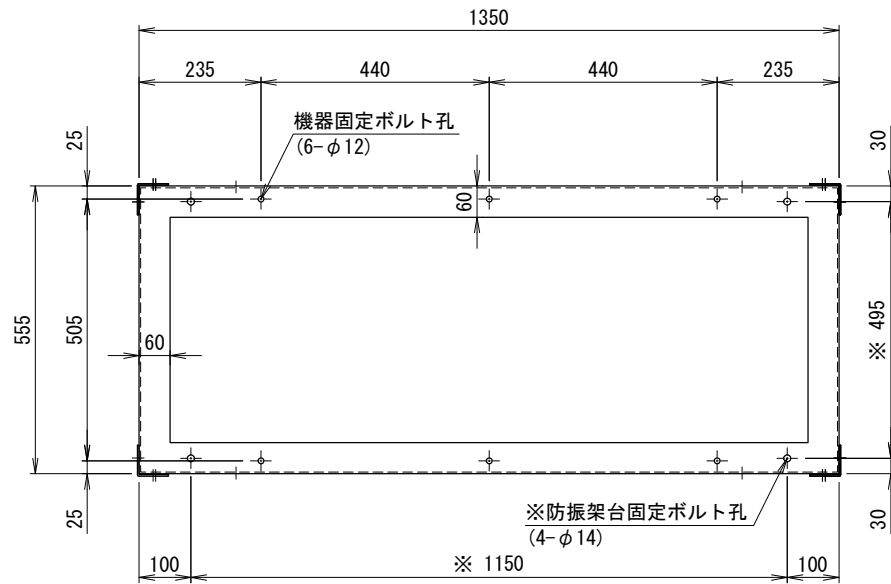


機器本体・防振架台共用
適用防振架台
1-NAL099(#E2)

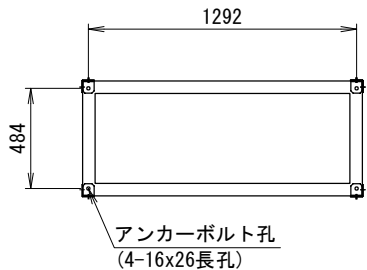
高置BH架台仕様書

型式	
機器	
現場名	
系統名	
架台質量	18 kg
材質	SS400(t3.2)
表面処理	溶融亜鉛めっき 2種・HDZ45
適用地域	標準・塩害・重塩害地域
耐震基準	2.0 G
<付属品>	
機器固定ボルト	溶融亜鉛めっき M8x40L (平Wx2, NTx2付) 6組
防振架台固定ボルト	溶融亜鉛めっき M10x60L (平W, 角W, NTx2付) 4組

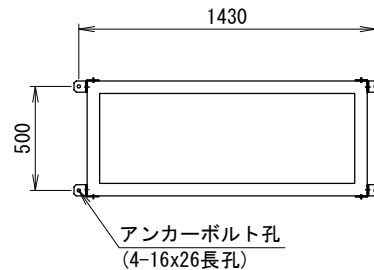
<備考>
1. 架台の据付
底面全体で水平面に設置してください。
2. 品質改善のため製品の仕様は予告無く変更する場合があります。



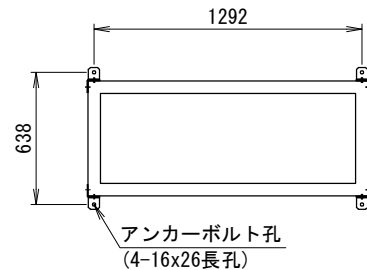
<アンカー寸法図(長孔中心)> SCALE= 1:25
アンカー金具取付(A)内側



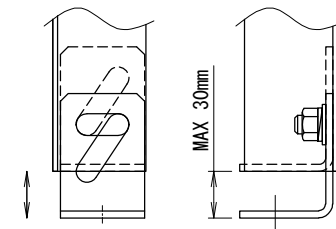
アンカー金具取付(B)外側側面



アンカー金具取付(C)外側前後面



<レベル調整>
アンカー金具を上下にスライドさせてレベルを調整します。
架台全体の嵩上げには使用しないでください。
アンカーボルト(非付属・参考)
接着系アンカー : M12
有効埋め込み深さ : 90mm以上



番号	日付	改訂記事

発行日	承認	設計	作図
20.02.26	加納	内野	内野

ネミー株式会社

図番 3-NAR054#B1-3