

クッションコネクタ ハイパット配置図

型式

機器

現場名

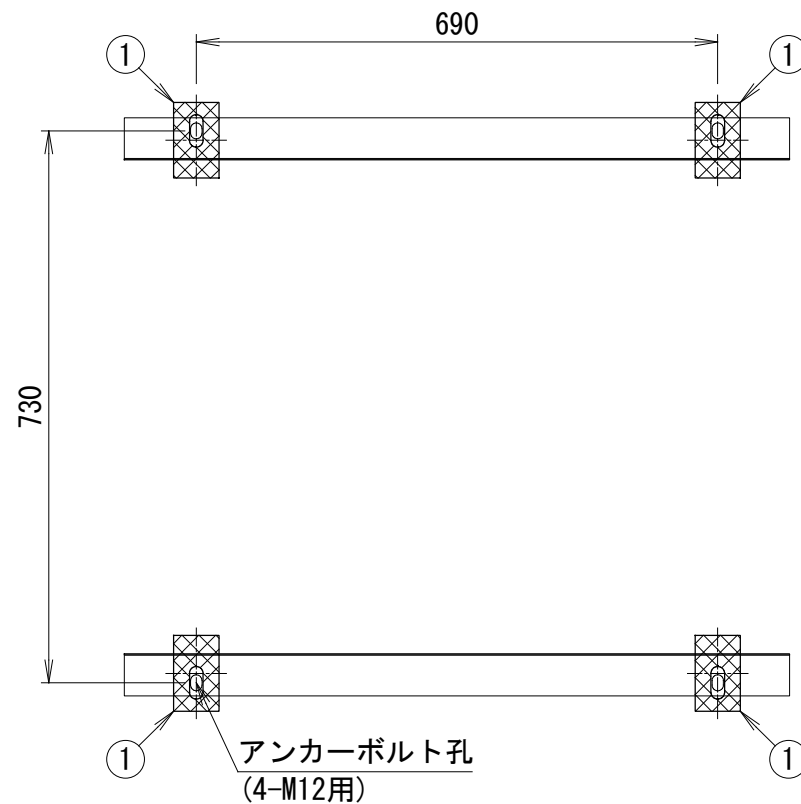
系統名

<構成>
① 100HS-4K (4-XXM033) 4 個

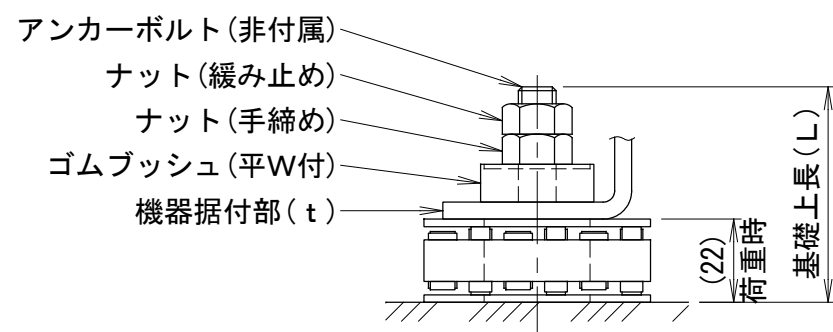
<付属品>
ゴムブッシュ 12MBS-30-F5 4 個

<パッケージタイプ>
※在庫事情により変動します。
A 100HS-4K 4個入り 1 包
O 12MBS-30-F5 4個入り 1 包

<備考>
1. アンカーボルトは含まれておりません。
先様にてご用意願います。
2. 品質改善のため、製品の仕様は予告無く
変更する場合があります。



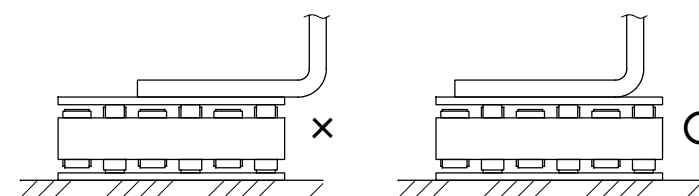
<据付要領>
その他手順詳細や注意点、調整などについては据付要領書(別紙)をご確認ください。



アンカー工法や耐震基準は現場様によります。
基礎下の埋め込み深さは先様でご確認ください。

アンカー径	L	ゴムブッシュ(5mm厚)
M8/M10	t+50mm以上	10MBS-30-F5
M12	t+55mm以上	12MBS-30-F5
M16	t+65mm以上	16MBS-38-F5

・据付位置
機器据付部の奥側に合わせてください。
板金曲げ構造の据付部の場合は特に留意願います。
曲げ部分が浮いた状態にしておくと機器に過剰な
負荷がかかる場合があります。



番号	日付	改訂記事		

発行日	承認	設計	作図
'21.01.25	加納	内野	内野

ネミー株式会社

図番 4-NAM042