

# クッションコネクタ ハイパット配置図

型式

機器

現場名

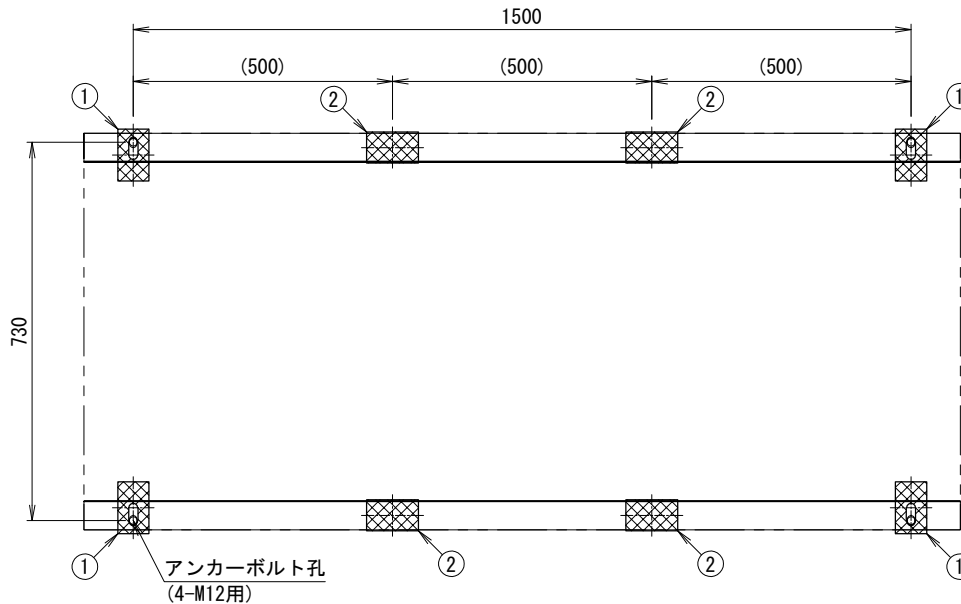
系統名

<構成>  
 ① 100HS-4K (4-XXM033) 4 個  
 ② 100S-4K (4-XXM033) 4 個

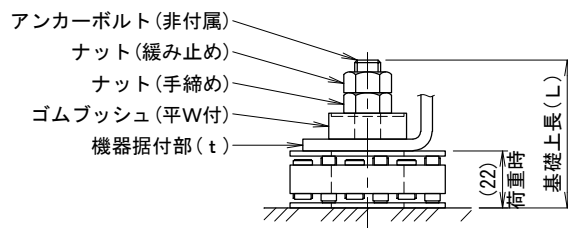
<付属品>  
 ゴムブッシュ 12MBS-30-F5 4 個

<パッケージタイプ>  
 ※在庫事情により変動します。  
 A 100HS-4K 4個入り 1 包  
 E 100S-4K 2個入り 2 包  
 O 12MBS-30-F5 4個入り 1 包

<備考>  
 1. アンカーボルトは含まれておりません。  
 先様にてご用意願います。  
 2. 品質改善のため、製品の仕様は予告無く  
 変更する場合があります。



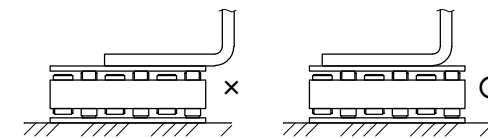
<据付要領>  
 その他手順詳細や注意点、調整などについては据付要領書(別紙)をご確認ください。



アンカー工法や耐震基準は現場様によります。  
 基礎下の埋め込み深さは先様でご確認ください。

アンカー径	L	ゴムブッシュ(5mm厚)
M8/M10	t+50mm以上	10MBS-30-F5
M12	t+55mm以上	12MBS-30-F5
M16	t+65mm以上	16MBS-38-F5

・据付位置  
 機器据付部の奥側に合わせてください。  
 板金曲げ構造の据付部の場合は特に留意願います。  
 曲げ部分が浮いた状態にしておくと機器に過剰な  
 負荷がかかる場合があります。



番号	日付	改訂記事	

発行日	承認	設計	作図
'22.01.27	篠崎	内野	内野

ネミー株式会社

図番 4-NAM045