
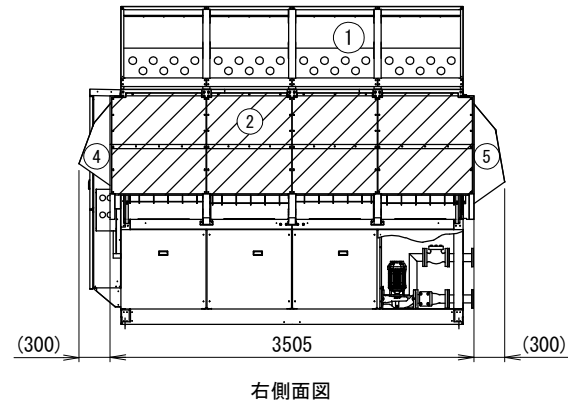
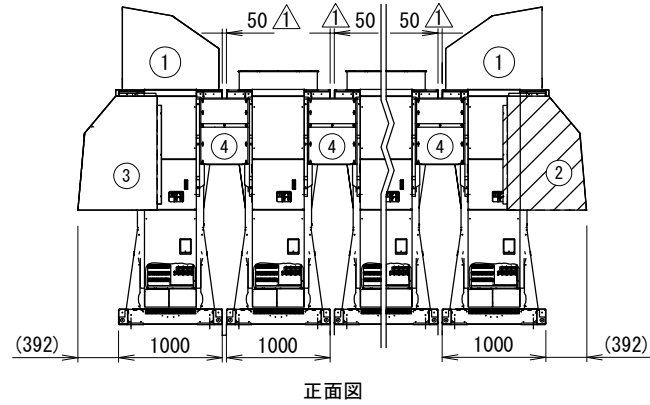


<防雪フード配置寸法図>

(:本書対象防雪フード)

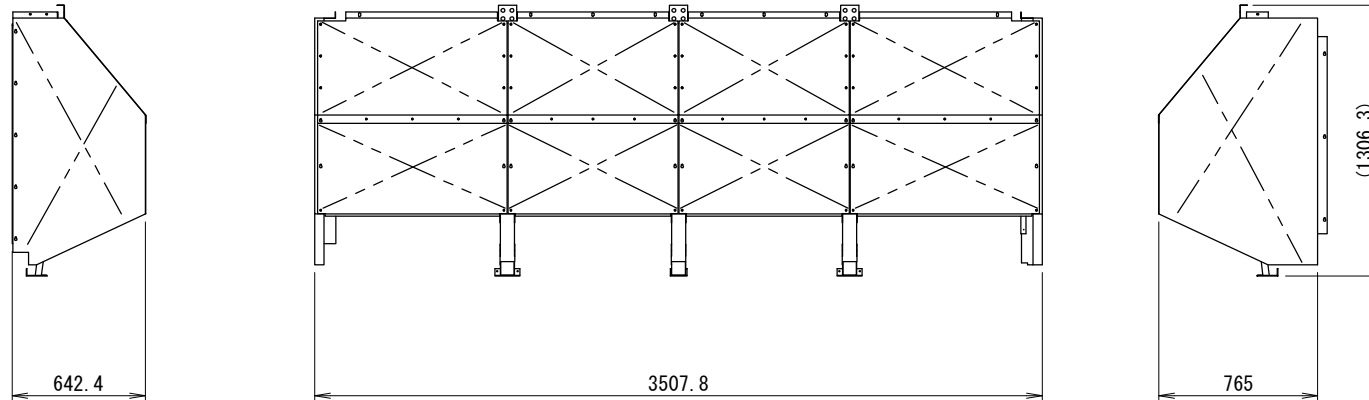


設置の際、サービススペースとの兼ね合いを確認してください。

<防雪フード外形寸法図:右側面吸込口>

②

△3



防雪フード仕様書

△

型式	N-HH3300MCR-E1		
機器			
機器質量			
現場名			
系統名			
仕様			
材質	SUS304 t1.0/t1.2/t3.0		
製品質量	②:約65 (kg)		
表面処理	脱脂処理		

付属品

エスタイトネジ	M5
エバタイトネジ	φ5

その他

現地組立式

	製品製造番号	取付要領書番号
①		
②	2-HTJ211R-D01	2HT275
③		
④		
⑤		

番号	日付	改訂記事
△1	'21.06.03	機器離隔変更
△2	'21.06.11	型式追加
△3	'23.12.05	製品仕様変更

<注記>

1. 以下の設計基準を厳守して製品を使用してください。

地表面粗度区分: II, 設計基準風速: 40m/s, 設計水平震度: 2.0G, GL~製品頂点までの高さ: 40m以下

2. 建物屋上設置の際、建築基準法施行令第82条の5により、国土交通省告示平12建告第1458号における屋根周辺部(※)への設置は不可となります。

※平面の短辺長さとし屋根高さの2倍の内いずれか小さな数値の10%の範囲(30mを超えるときは3mとする)。

3. 本製品を用いることによる室外機側の影響(アンカー部強度等)を事前に確認してください。

承認日	承認	設計	作図
'21.04.20	加納	篠崎	渡邊

ネミー株式会社

図番	2-HTJ211R-E1
----	--------------