標準／耐塩共用仕様

防振架台仕様書

型式	Ｎ－ＳＰＤ９４０ＤＣ

機器

機器質量

現場名

系統名

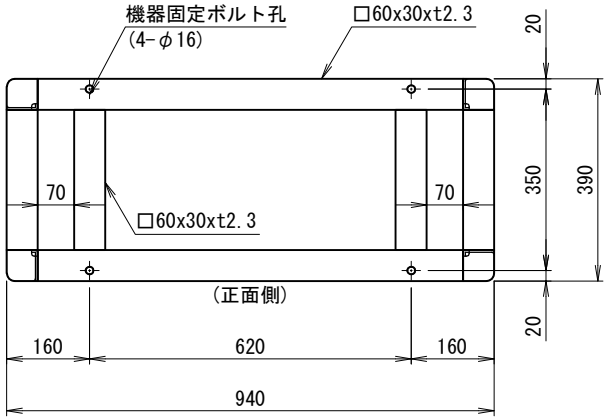

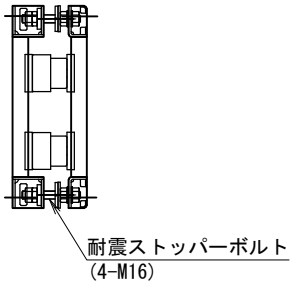

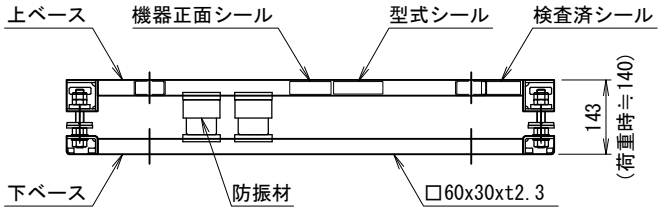

仕様

架台質量		22 kg
防振材	NS250-20	4 個
	NS250-30	2 個
表面処理		溶融亜鉛めっき 2種・HDZ40
耐震基準		2.0G

付属品

機器固定ボルト　溶融亜鉛めっき
M12×70L (平W,角W,NT×2付)　4セット

その他

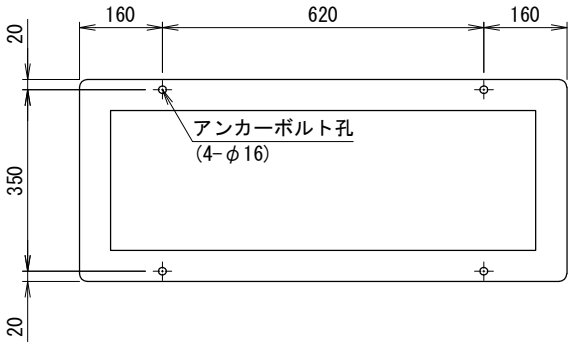

〈注記〉
1. 架台の据え付け
   下ベース全面で水平面に設置してください。
   方向は上ベースの機器向きを示すシールを
   参照願います。
2. 防振材の初期配置は理論上のものです。
   状況に応じてレベル調整をお願い致します。
   レベル調整は防振材の移動で行います。
3. アンカーボルトは含まれておりません。
   先様にてご用意下さい。
4. 機器設置後に Ⓐ Ⓑ 共に1～2mm程度
   隙間を開けてください。
5. 製品の仕様は予告無く変更する場合があります。

〈アンカー〉(参考)
接着系アンカー(M12)
有効埋込：90mm以上

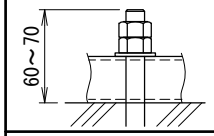

〈ストッパー〉

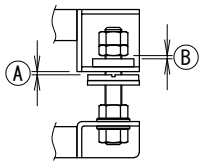

番号	日付	改訂記事
1	'17.05.30	型式追記

承認日	承認	設計	作図
'16.04.05	澤山	金澤	金澤

ネミー株式会社

図番　１－ＤＡＡ０３２

A3　SCALE= 1:10