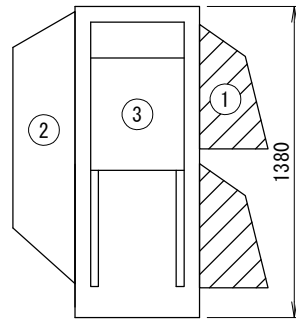
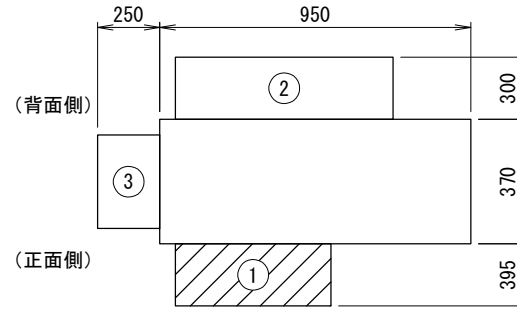


<配置寸法図>

(斜線):本書対象製品



左側面図

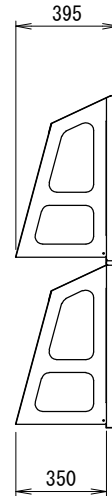
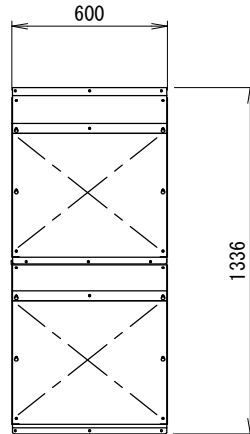


上面図

設置の際、サービススペースとの兼ね合いを確認してください。

<外形寸法図>

①



<注記>

1. 以下の設計基準を厳守して製品を使用してください。
 地表面粗度区分: II, 設計基準風速: 40m/s, 設計水平震度: 2.0G, GL~製品頂点までの高さ: 40m以下
2. 建物屋上設置の際、建築基準法施行令第82条の5により、国土交通省告示平12建告第1458号における屋根周辺部(※)への設置は不可となります。
 ※平面の短辺長さとし、屋根高さの2倍の内いずれか小さな数値の10%の範囲(30mを超えるときは3mとする)。

3. 本製品を用いることによる室外機側の影響(アンカー一部強度等)を事前に確認してください。

防雪フード仕様書
(吹出口)



型式	N-T11FCS3
機器	
機器質量	
現場名	
系統名	
仕様	
材質	SUS304 △ t0.8
製品質量	①: 約13 (kg)
表面処理	脱脂処理

付属品	
エスタイトネジ	M5
エバタイトネジ	φ5

その他	
現地組立式	

	製品製造番号	取付要領書番号
①	2-HTA071T-D01	2HT282
②		
③		

番号	日付	改訂記事
△	2022. 08. 29	板厚変更、型式追加

承認日	承認	設計	作図
2021. 06. 25	篠崎	石川	渡邊
ネミー株式会社			
図番	2-HTA071T-E1		