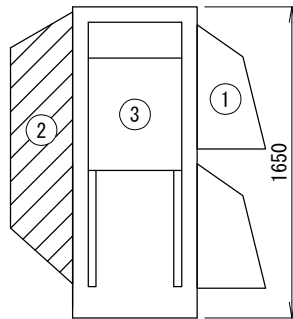
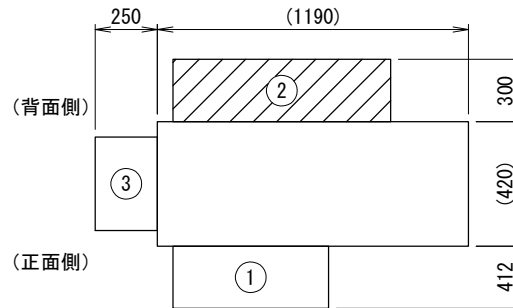


<配置寸法図>

(:本書対象製品)



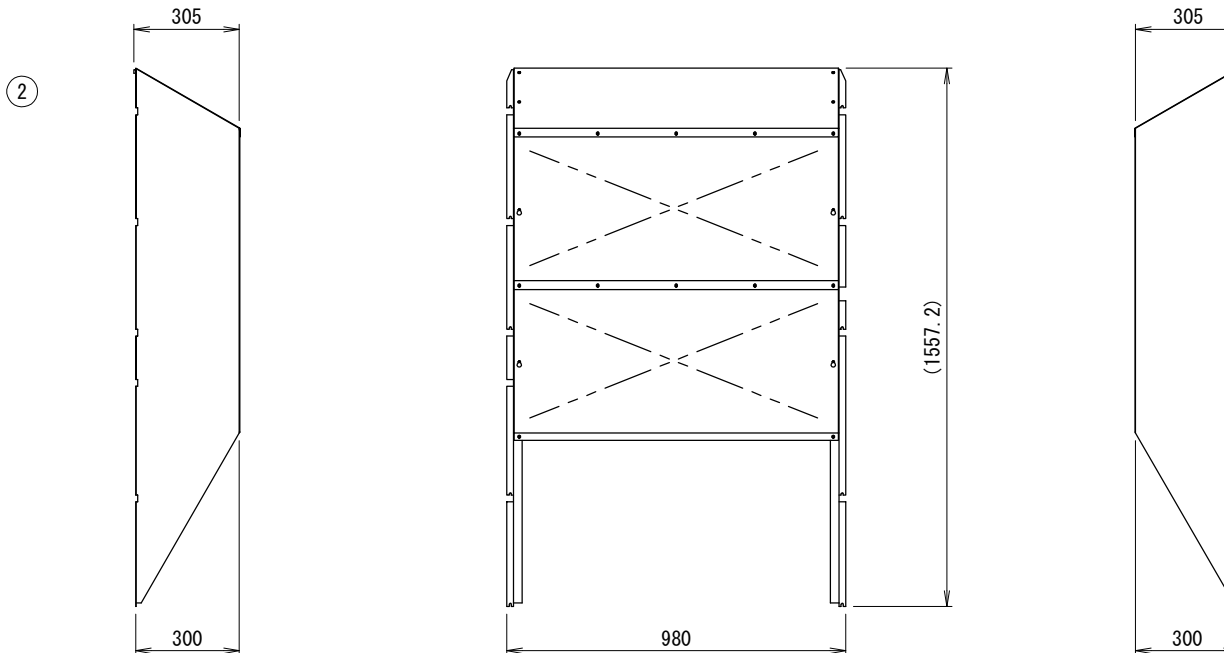
左側面図



上面図

設置の際、サービススペースとの兼ね合いを確認してください。

<外形寸法図>



<注記>

- 以下の設計基準を厳守して製品を使用してください。
地表面粗度区分: II, 設計基準風速: 40m/s, 設計水平震度: 2.0G, GL~製品頂点までの高さ: 40m以下
- 建物屋上設置の際、建築基準法施行令第82条の5により、国土交通省告示第1458号における屋根周辺部(※)への設置は不可となります。
※平面の短辺長さとし屋根高さの2倍の内いずれか小さな数値の10%の範囲(30mを超えときは3mとする)。

- 本製品を用いることによる室外機側の影響(アンカー部強度等)を事前に確認してください。

防雪フード仕様書 (背面吸込口)

型式	N-T21BBS		
機器			
機器質量			
現場名			
系統名			
仕様			
材質	SUS304 t1.0		
製品質量	②: 約17 (kg)		
表面処理	脱脂処理		

付属品	
エスタイトネジ	M5
エバタイトネジ	φ4

その他	
現地組立式	

	製品製造番号	取付要領書番号
①		
②	2-HTA103B-D01	
③		

番号	日付	改訂記事

承認日	承認	設計	作図
2021. 10. 14	篠崎	塚田	塚田

ネミー株式会社			
図番	2-HTA103B-E1		