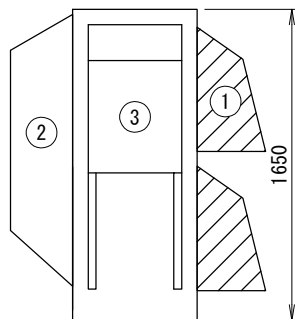
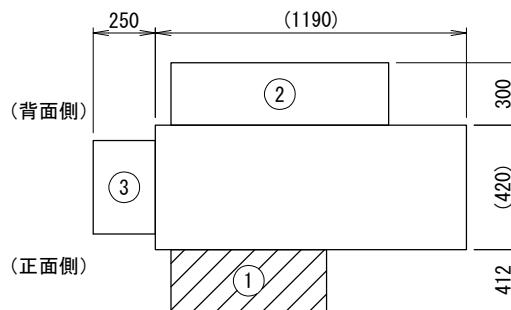


<配置寸法図>

(斜線):本書対象製品



左側面図

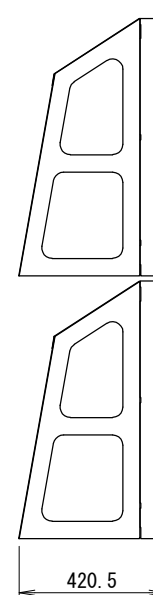
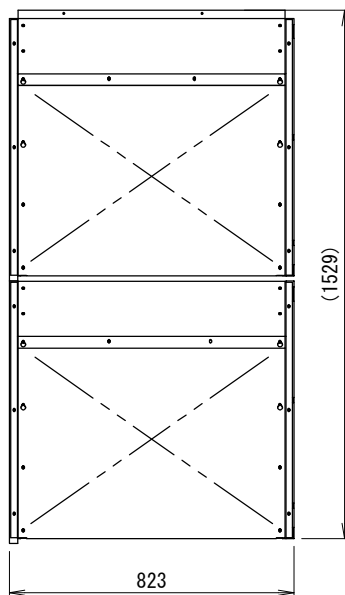
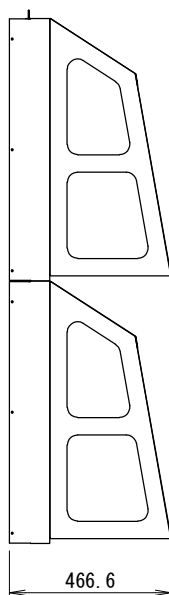


上面図

設置の際、サービススペースとの兼ね合いを確認してください。

<外形寸法図>

①



<注記>

- 以下の設計基準を厳守して製品を使用してください。
地表面粗度区分: II, 設計基準風速: 40m/s, 設計水平震度: 2.0G, GL~製品頂点までの高さ: 40m以下
- 建物屋上設置の際、建築基準法施行令第82条の5により、国土交通省告示平12建告第1458号における屋根周辺部(※)への設置は不可となります。
※平面の短辺長さ×屋根高さの2倍の内いづれか小さな数値の10%の範囲(30mを超えるときは3mとする)。
- 防雪フードは強風が吹き込まないように設置してください。また、飛散対策としてワイヤー固定(先様御手配もしくは別売品)の併用を推奨いたします。
- 本製品を用いることによる室外機側の影響(アンカー部強度等)を事前に確認してください。

防雪フード仕様書
(吹出口)

型式	N-T21FB-A		
機器			
機器質量			
現場名			
系統名			
仕様			
材質	SGCC t1.0		
製品質量	①:約22(kg)		
表面処理	焼付塗装 (塗装色:マンセル 1.0Y8.5/0.5)		
適用設置地域	一般地域		
付属品	エスタイトネジ M5 エバタイトネジ φ4		
その他	現地組立式 アタッチメント付き		
	製品製造番号	取付要領書番号	
①	2-HTA103T-D01	2HT318	
②			
③			
番号	日付	改訂記事	
△	2023.02.01	取付要領書番号追記	
	承認日	承認	設計
	2022.06.21	内野	篠崎
			作図
			篠崎
	ネミー株式会社		
図番	2-HTA103T-K		