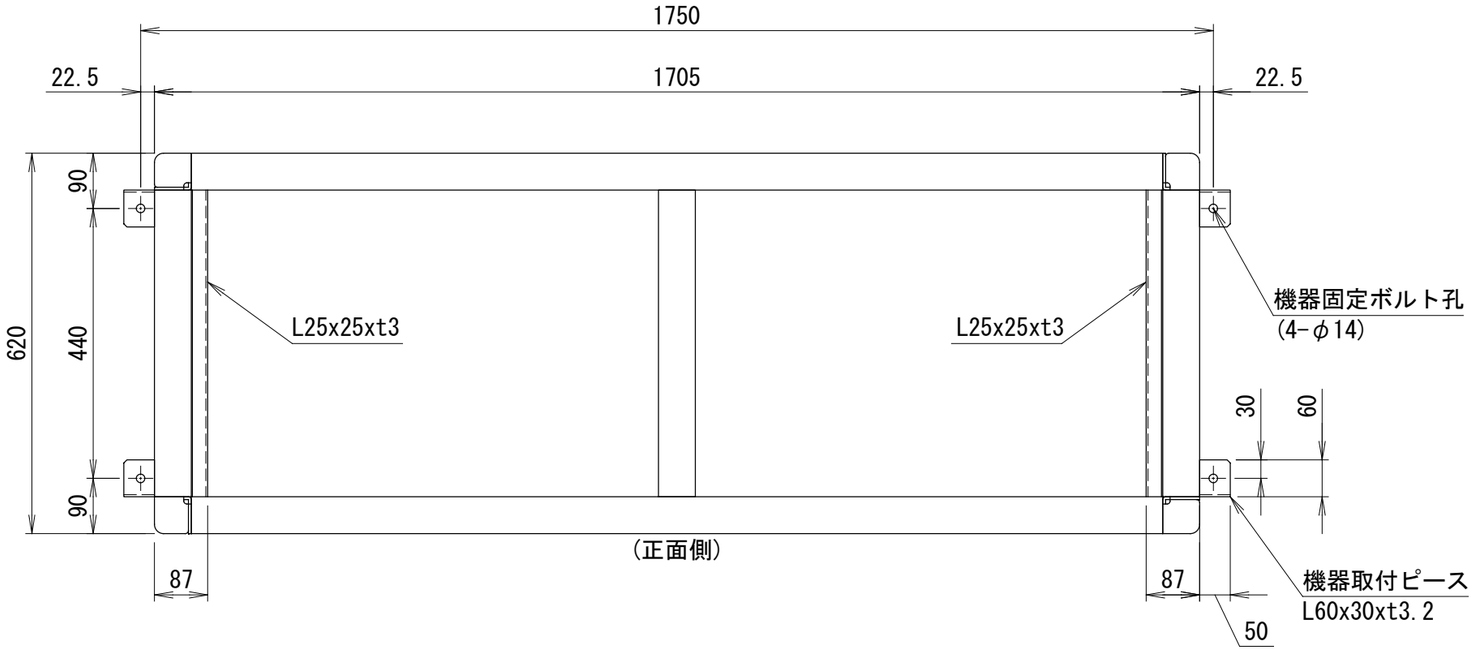

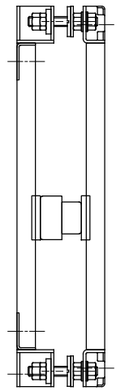

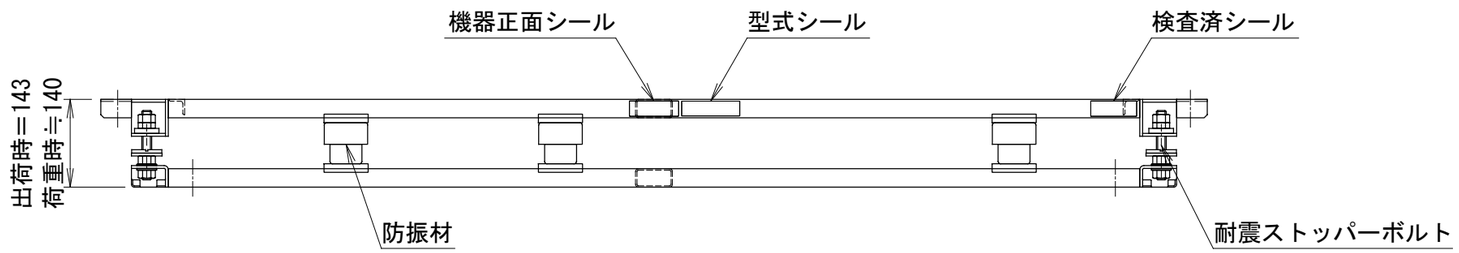

〈アンカー寸法図〉 SCALE= 1:15

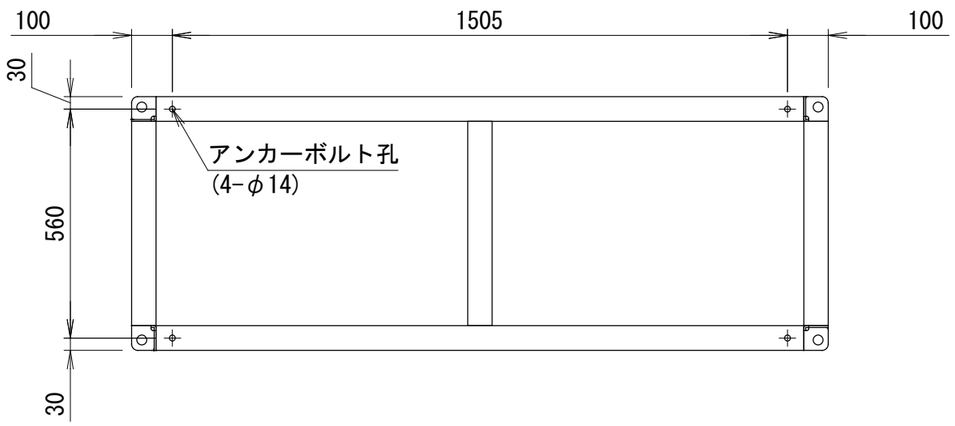

〈アンカー〉(参考)
接着系アンカー(M10)
有効埋込：100mm以上

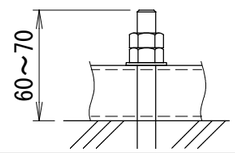

〈ストッパー〉

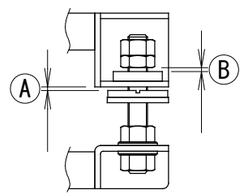

〈注記〉
1. 架台の据え付け
   据付面の水平を確保願います。
   不連続基礎や鉄骨への設置では支持面積を極力広くしてください。
2. アンカーボルトは含まれておりません。
   先様にてご用意ください。
3. 防振材の初期配置は理論上のものです。
   状況に応じてレベル調整をお願い致します。
   レベル調整は防振材の移動で行います。
4. ストッパーの調整
   機器設置後に左図 Ⓐ Ⓑ 共に1～2mm程度隙間を開けてください。
5. 品質改善のため製品の仕様は予告無く変更する場合があります。

防振架台仕様書

型式	
機器	
現場名	
系統名	
架台質量	38 kg
防振材(コイルスプリング) NS250-65 4.19[kgf/mm]	8 個
上ベース □60x30xt2.3	17.4 kg
下ベース □60x30xt2.3	15.0 kg
耐震ストッパーボルト M16	4 本
耐震基準	水平 2.0 G, 鉛直 1.0 G
表面処理	焼付塗装 黒(半艶)
適用地域	標準地域(室内)

＜付属品＞
機器固定ボルト 溶融亜鉛めっき
M10x40L (平Wx2,NTx2付) 4 組

＜備考＞

番号	日付	改訂記事

発行日	承認	設計	作図
'23.08.23	内野	伊東	伊東

ネミー株式会社

図番 1－MDE263

A3 SCALE= 1:10