ネミー防振架台仕様書

標準/耐塩共用仕様

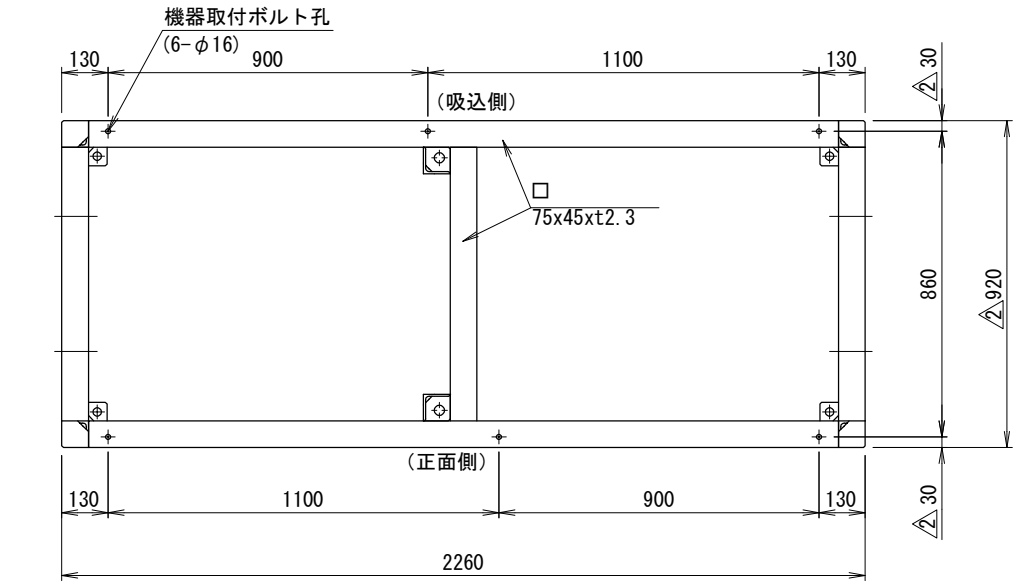

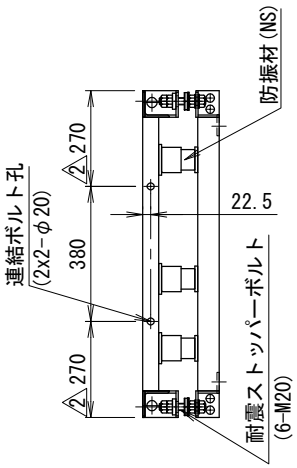

SCALE FREE <連結部詳細> 1△

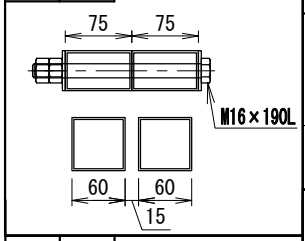

SCALE FREE

<アンカー>

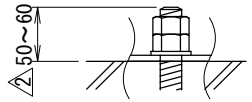

SCALE FREE

<ストッパー>

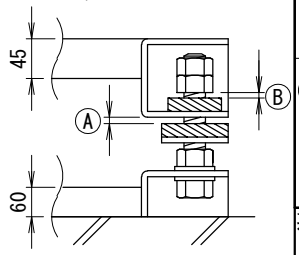

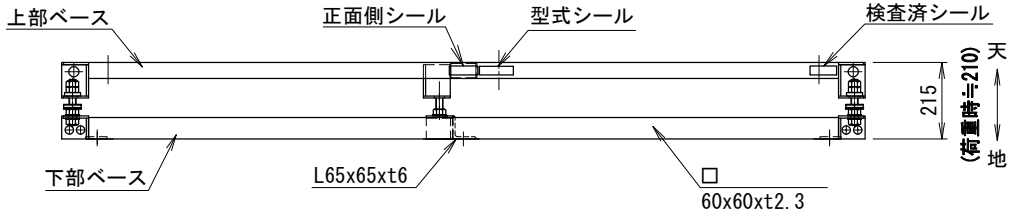

SCALE	1/15
(A3)	1/20

機種名

機器質量(kg)

仕様

架台質量	79(kg)
防振材	スプリング(NS259-300)
1△バネ定数 197.49 (N/mm)	6 (個)
表面処理	溶融亜鉛めっき 2種・HDZ40
設計基準	耐震ストッパー部2.0G

付属品

機器固定ボルト 溶融亜鉛めっき
M12×90L (平W,角W,NT×2付)6セット
連結ボルト 溶融亜鉛めっき
M16×190L (角W×2,NT×2付)2セット

その他

短手のみ防振材配置

系統名

殿

アンカー寸法図

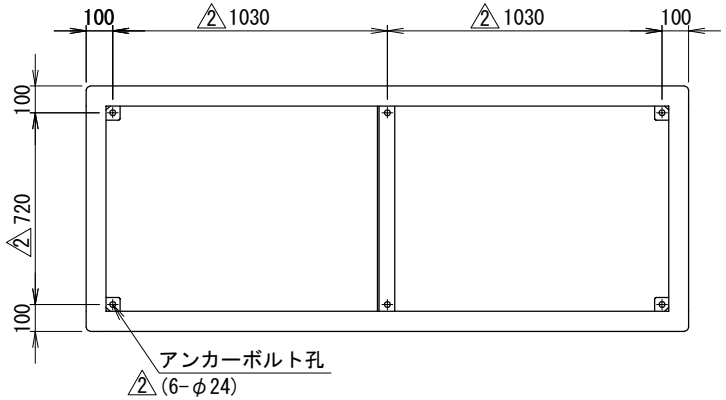

<注意点>

1. 防振架台の据付は下部ベース全面もしくは短手のみで受けるようにして下さい.
   また,水平面に設置し,架台シールに基づき確実に据付て下さい.
   (上部ベースに「正面側」,「配管側」などのシールが貼ってあります)
2. レベル調整は防振材の移動となります.
3. アンカーボルトは含まれておりませんので,先様にてご用意下さい.
4. 機器設置後にⒶ,Ⓑ共に1～2mm程度隙間をあけて下さい.
5. 防振材の仕様は場合により変更する事があります。

適用機種
EA(H)V-P900A(E)
型式

番号	日付	改訂記事
1△	'13.04.19	詳細図・バネ定数訂正
2△	'15.03.27	外形寸法変更,アンカーボルト仕様見直し

承認日	承認	設計	作図
'12.11.15	橋本	田中	倉持

ネミー株式会社
NEMY
Nemy foundation system

No. 1ーMDP296