# 防振架台仕様書

## ②コイルスプリング式防振

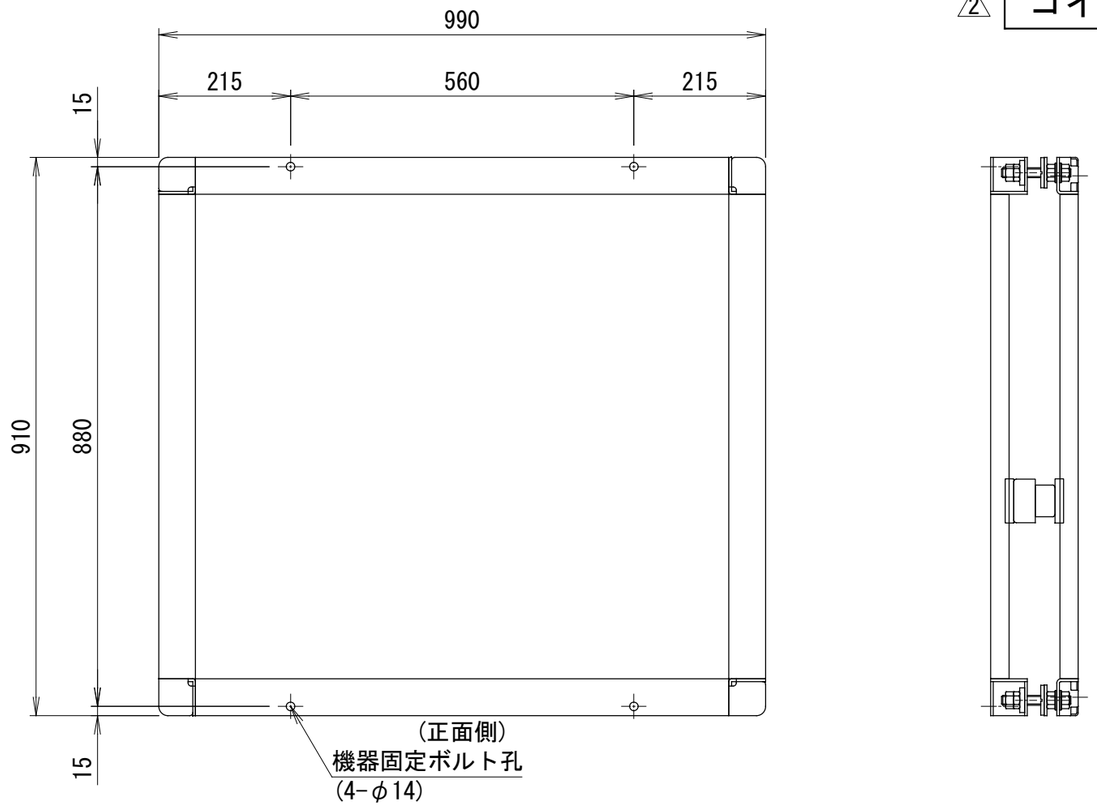


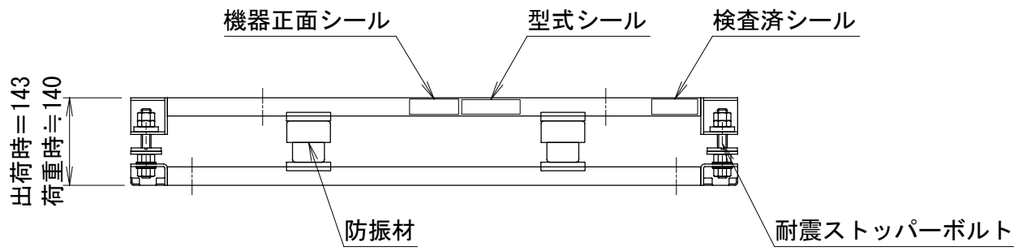


| | |
|---|---|
| 型式 | |
| 機器 | |
| 機器質量 | |
| 現場名 | |
| 系統名 | |
| 架台質量 | 34 kg |
| 防振材 | ①NS250-45 4 個 |
| | ①NS250-80 2 個 |
| 上ベース | □60x30xt3.2 15.1 kg |
| 下ベース | □60x30xt3.2 14.3 kg |
| 耐震ストッパーボルト M16 | 4 本 |
| 耐震基準 | 2.0 G |
| 表面処理 | 溶融亜鉛めっき 2種・HDZ45 |
| 適用地域 | 重塩害地域 |

＜付属品＞

機器固定ボルト　溶融亜鉛めっき

M10x60L　(平W,角W,NTx2付)　4 組

＜備考＞

〈アンカー寸法図〉 SCALE= 1:20

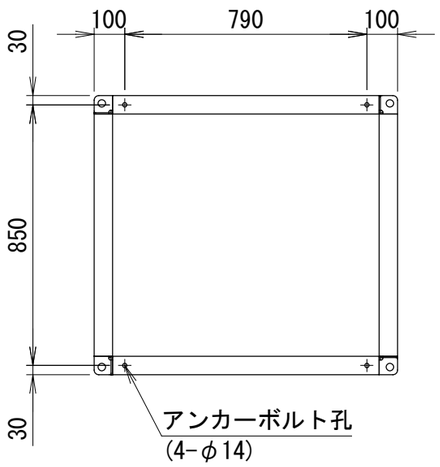


〈アンカー〉(参考)
接着系アンカー(M10)
有効埋込：80mm以上

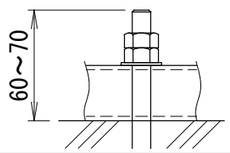


〈ストッパー〉

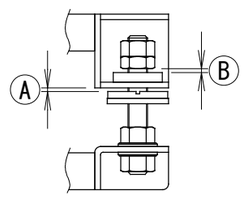


〈注記〉

1. 架台の据え付け
   据付面の水平を確保願います。
   不連続基礎や鉄骨への設置では支持面積を極力広くしてください。
2. アンカーボルトは含まれておりません。
   先様にてご用意ください。
3. 防振材の初期配置は理論上のものです。
   状況に応じてレベル調整をお願い致します。
   レベル調整は防振材の移動で行います。
4. ストッパーの調整
   機器設置後に左図 Ⓐ Ⓑ 共に1～2mm程度隙間を開けてください。
5. 品質改善のため製品の仕様は予告無く変更する場合があります。

| 番号 | 日付 | 改訂記事 |
|---|---|---|
| ① | '19.06.11 | 防振材変更 |
| ② | '20.06.20 | 注記追加 |
| | | |
| | | |
| | | |

| 発行日 | 承認 | 設計 | 作図 |
|---|---|---|---|
| '19.02.26 | 加納 | 内野 | 内野 |

ネミー株式会社

図番　1－MDP326#E2

A3　SCALE= 1:10