防振架台仕様書

△1 コイルスプリング式防振

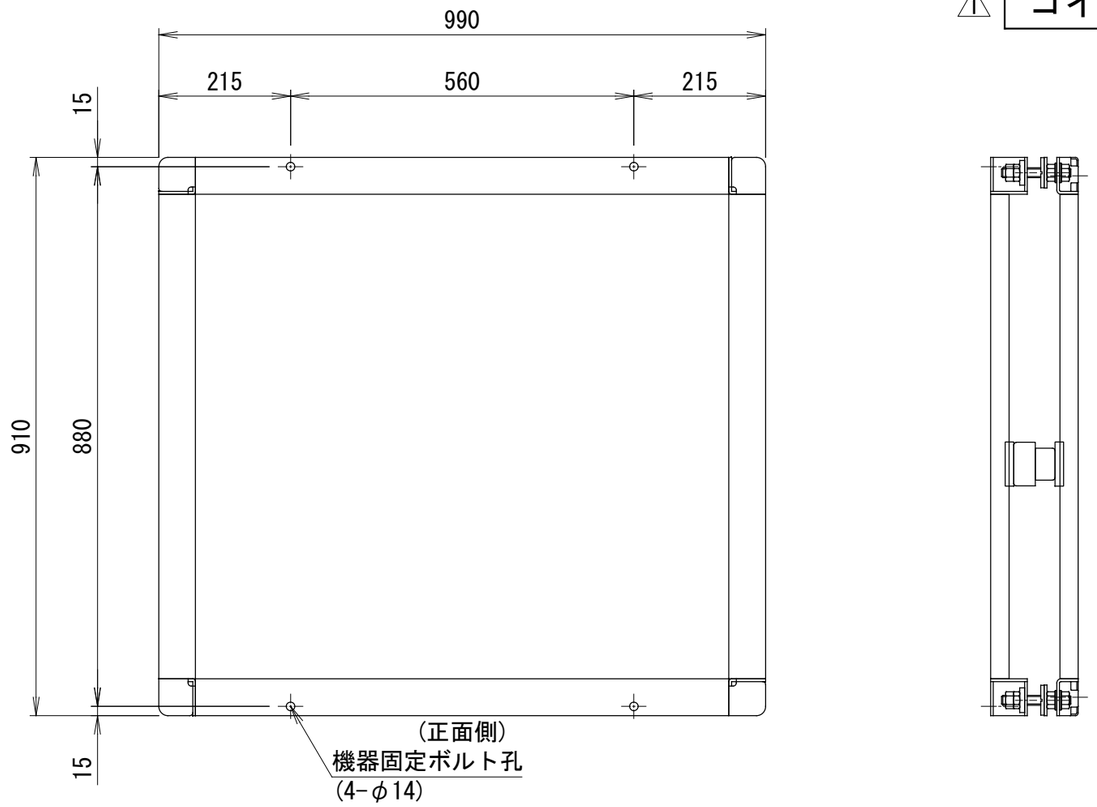

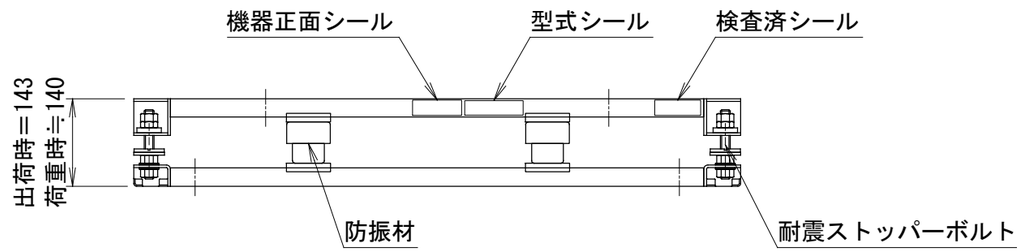

型式		
機器		
機器質量		
現場名		
系統名		
架台質量		34 kg
防振材	NS250-45	4 個
	NS250-65	2 個
上ベース	□60x30xt3.2	15.1 kg
下ベース	□60x30xt3.2	14.3 kg
耐震ストッパーボルト M16		4 本
耐震基準		2.0 G
表面処理		溶融亜鉛めっき 2種・HDZ45
適用地域		重塩害地域

＜付属品＞

機器固定ボルト		溶融亜鉛めっき
M10x60L	(平W,角W,NTx2付)	4 組

＜備考＞

〈アンカー寸法図〉 SCALE= 1:20

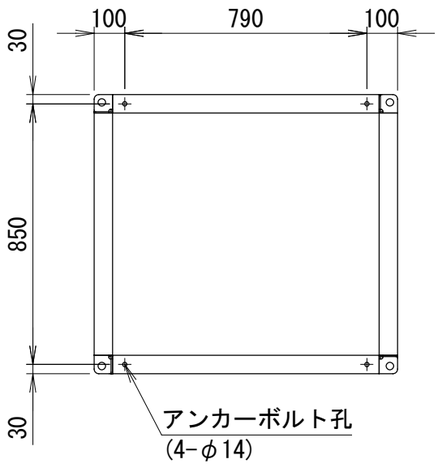

〈アンカー〉(参考)
接着系アンカー(M10)
有効埋込：80mm以上

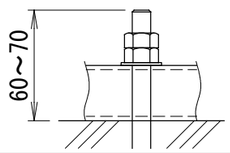

〈ストッパー〉

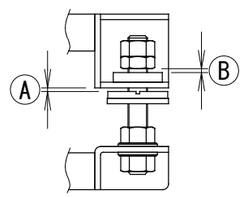

〈注記〉
1. 架台の据え付け
   据付面の水平を確保願います。
   不連続基礎や鉄骨への設置では支持面積を極力広くしてください。
2. アンカーボルトは含まれておりません。
   先様にてご用意ください。
3. 防振材の初期配置は理論上のものです。
   状況に応じてレベル調整をお願い致します。
   レベル調整は防振材の移動で行います。
4. ストッパーの調整
   機器設置後に左図 Ⓐ Ⓑ 共に1～2mm程度隙間を開けてください。
5. 品質改善のため製品の仕様は予告無く変更する場合があります。

番号	日付	改訂記事
△1	'20.06.22	注記追加

発行日	承認	設計	作図
'19.06.11	加納	内野	内野

ネミー株式会社

図番 1－MDP328#E2

A3 SCALE= 1:10