ネミー防振架台仕様書

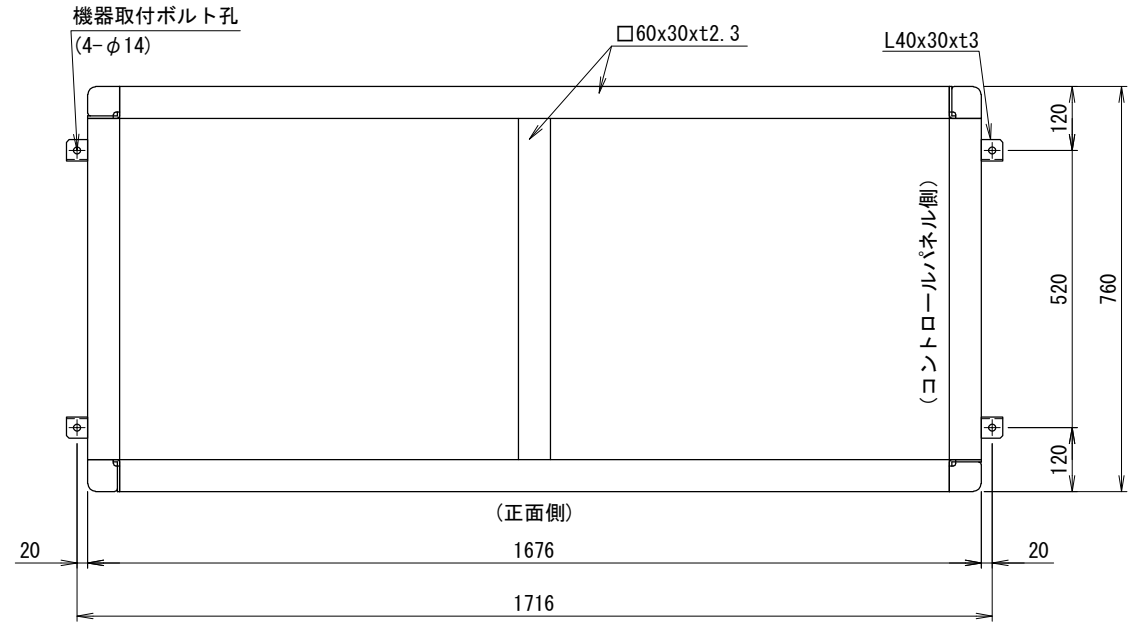

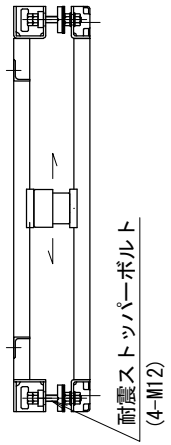

SCALE	FREE

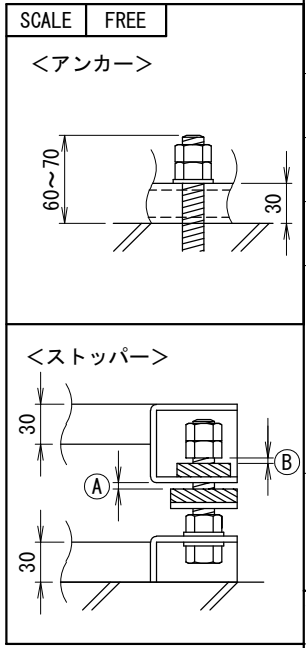

SCALE	1/10
(A3)	1/15

機種名

機器質量(kg)

仕様

架台質量		42(kg)
防振材	3 NS250-45	4個
	3 NS250-100	2個
表面処理		塗装
		下塗り及び上塗り・各1回
耐震基準	ストッパーボルト	1.0G

付属品

機器固定ボルト　溶融亜鉛めっき
M10×40L（平W×2,NT×2付）4セット

その他

系統名

殿

番号	日付	改訂記事
2	'12.12.27	図枠張替、機種追加
3	'19.05.15	防振材変更

承認日	承認	設計	作図
'04.04.14	石井	石井	瀬田

アンカー寸法図

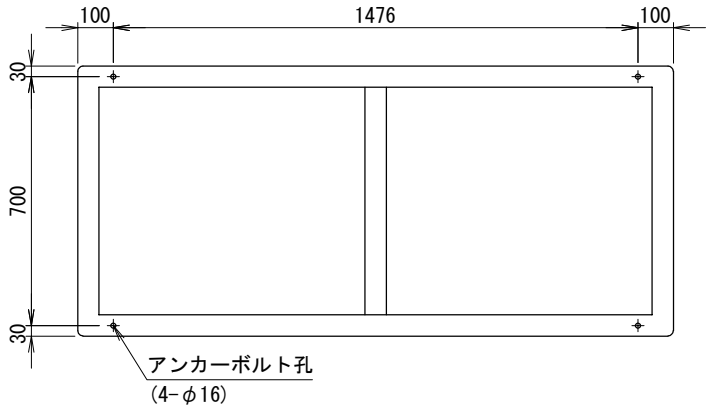

<注意点>

1. 防振架台の据付は下部ベース全面で受けるようにして下さい.
   また,水平面に設置し,架台シールに基づき確実に据付て下さい.
   （上部ベースに「正面側」,「配管側」などのシールが貼ってあります）
2. レベル調整は防振材の移動となります.
3. アンカーボルトは含まれておりませんので,先様にてご用意下さい.
4. 機器設置後にⒶ,Ⓑ共に1～2mm程度隙間をあけて下さい.
5. 防振材の仕様は場合により変更する事があります。

適用機種
RDA-P5602WS
2 RDA-P5603WS

型式

ネミー株式会社
NEMY
Nemy foundation system

No. 1－TCE116