クッションコネクタ
ハイパット配置図

型式	５０ＨＳ－ＨＴ４－Ｍ１２

機器

機器質量

現場名

系統名

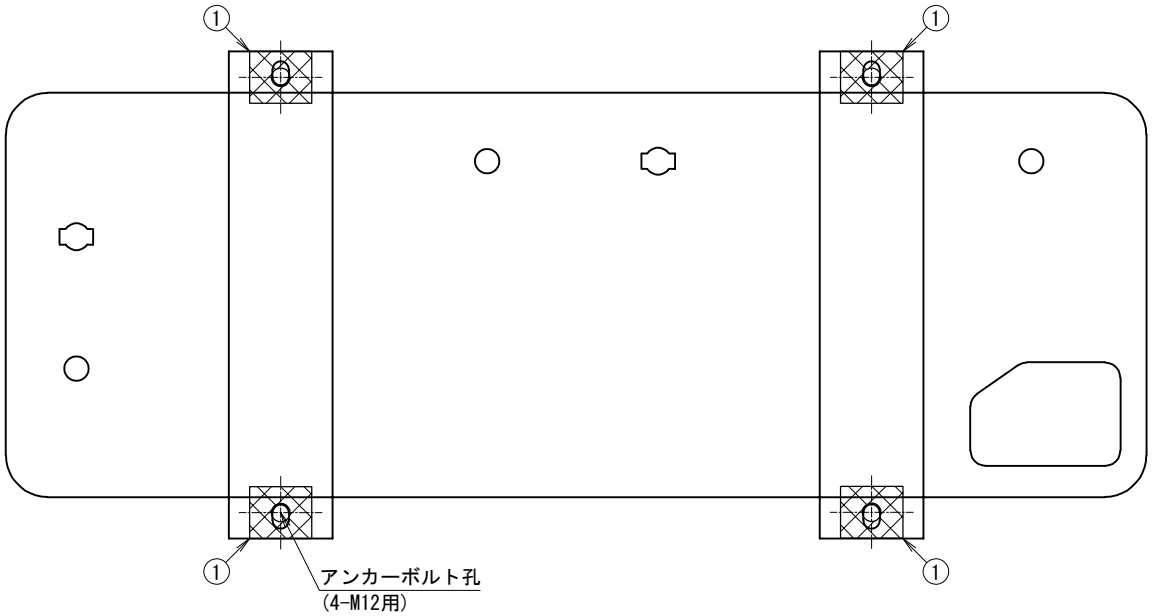

＜構成＞

① 50HS-4K	(4-XXM033)	4 個

＜付属品＞

ゴムブッシュ	12MBS-30-F5	4 個

＜パッケージタイプ＞

※在庫事情により変動します。

G	50HS-4K	4個入り	1 包
O	12MBS-30-F5	4個入り	1 包

＜備考＞

1. アンカーボルトは含まれておりません。
   先様にてご用意願います。
2. ハイパットの配置は必ず機器本体の隅
   及び底フレームの奥側にしてください。
3. 品質改善のため、製品の仕様は予告無く
   変更する場合があります。

<据付要領>

その他手順詳細や注意点、調整などについては据付要領書(別紙)をご確認ください。

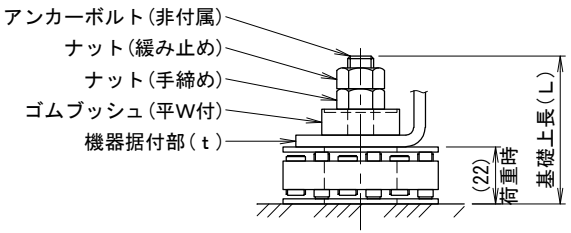

アンカー工法や耐震基準は現場様によります。
基礎下の埋め込み深さは先様でご検討ください。

アンカー径	L	ゴムブッシュ(5mm厚)
M8／M10	t+50mm以上	10MBS-30-F5
Ｍ１２	t+55mm以上	12MBS-30-F5
Ｍ１６	t+65mm以上	16MBS-38-F5

・据付位置
機器据付部の奥側に合わせてください。
板金曲げ構造の据付部の場合は特に留意願います。
曲げ部分が浮いた状態にしておくと機器に過剰な
負荷がかかる場合があります。

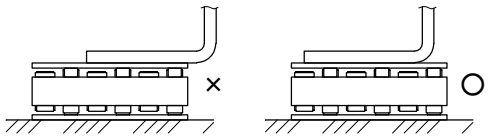

番号	日付	改訂記事

発行日	承認	設計	作図
'17.09.29	加納	内野	内野

ネミー株式会社

図番	４－ＨＴＭ１４２

A3　SCALE= 1:5